



Benutzerhandbuch

2-11


---



User Guide

12-21

---



Mode d'emploi

22-31

---



Guida utente

32-41

---



Guía del usuario

42-51

---



Guia de usuario

52-61

---



Gebruikershandleiding

62-71

---



Användarguide

72-81

---



Podręcznik użytkownika

82-91

---



Kullanici rehberi

92-101

---



# Benutzerhandbuch

## CAT.6/CAT.6a Netzwerkdose RJ45

**Dieses Benutzerhandbuch gilt für folgende Artikel.**

**Art-Nr. MK4156, MK1464, MK1565, MK1566, MK1567, MK2165**

**Art-Nr. MK4157, MK1794, MK1586, MK1587, MK1588, MK2166**

**Art-Nr. MK4050, MK4051, MK4052, MK4053, MK4054, MK4055**

**Art-Nr. MK4058, MK4059, MK4060, MK4061, MK4062, MK4063**

## 1 Inhaltsverzeichnis

<b>2 Einleitung</b> .....	4
2.1 Sicherheitsinformationen .....	4
2.2 Aufbewahrungshinweis .....	4
<b>3 Produktbeschreibung</b> .....	5
3.1 Produktbeschreibung .....	5
3.2 Bestimmungsgemäßer Gebrauch .....	5
3.3 Lieferumfang .....	5
3.4 Technische Daten und Spezifikationen .....	6
3.5 Montageanleitung .....	7
<b>4 Sicherheitshinweise</b> .....	8
<b>5 Produktkonformität und Entsorgung</b> .....	9
5.1 Hersteller .....	9
5.2 CE-Konformität .....	9
5.3 Entsorgung und Recycling .....	9
<b>6 Rechtliche Hinweise</b> .....	10
6.1 Haftungsausschluss .....	10

## 2 Einleitung

### 2.1 Sicherheitsinformationen

#### **GEFAHR!**

Gefahr kennzeichnet eine Gefährdung mit einem hohen Risikograd, die, wenn sie nicht vermieden wird, den Tod oder schwere Verletzungen zur Folge haben kann.

#### **WARNUNG**

Warnung wird verwendet, um Sicherheitshinweise zu kennzeichnen mit einem mittleren Risikograd, die bei nicht Beachtung eine schwere Verletzung bis hin zum Tod haben kann

#### **VORSICHT!**

Vorsicht weist auf eine Gefährdung mit einem niedrigen Risikograd hin, die, wenn sie nicht vermieden wird, eine geringfügige oder leichte Verletzung zur Folge haben kann.

### 2.2 Aufbewahrungshinweis

Bevor Sie das Produkt in Gebrauch nehmen, lesen Sie die Bedienungsanleitung sorgfältig und befolgen Sie alle darin enthaltenen Sicherheitshinweise.

So vermeiden Sie Gefahren wie Kurzschluss, Elektrische Schläge, Feuer oder Explosionen. Die Nichteinhaltung der Sicherheitshinweise kann zu schweren körperlichen Verletzungen bis hin zum Tod führen.

Sicherheitshinweise und Anleitungen für späteres Nachschlagen aufbewahren!



## 3 Produktbeschreibung

### 3.1 Produktbeschreibung

Die deleyCON CAT.6/CAT.6a Netzwerkdose ist die ideale Ergänzung, um Ihre Verlegekabel bzw. Netzkabel optimal zu verlegen. Geordnetes Anschließen von Computer oder anderen Netzwerkgeräten ist somit gewährleistet. Ausgestattet mit Sichtfenster und Beschriftungseinlage behalten Sie immer den Überblick.

### Überragende Qualität

deleyCON Netzwerk Dosen werden nach den neuesten technischen Standards gefertigt. Dank Komplettschirmung der RJ45 Buchsen und der LSA Leisten durch ein voll umschließendes Metalldruckguss-Gehäuse sind Störeinflüsse nahezu ausgeschlossen.

### Einsatzmöglichkeiten

Sie kann vielfältig als Aufputz- und Unterputzdose verwendet werden. Die Kabelinstallation der Verlege- bzw. Netzkabel erfolgt über LSA Leisten. Die deleyCON CAT.6/CAT.6a Netzwerkdose ist Designfähig und kompatibel zu gängigen Schalterprogrammen.

### 3.2 Bestimmungsgemäßer Gebrauch

Das Produkt ist nur für die in Kapitel 3.1 genannte Verwendung vorgesehen. Ein anderer Gebrauch ist nicht gestattet. Die Verwendung darf nur in trockenen Innenräumen erfolgen. Der Kontakt mit Feuchtigkeit ist unbedingt zu vermeiden. Aus Sicherheits- und Zulassungsgründen (CE) dürfen Sie das Produkt nicht verändern und/oder umbauen. Das Nichtbeachten und Nichteinhalten dieser Bestimmungen sowie der Sicherheitshinweise kann zu schweren Unfällen und Schäden an Personen und Sachen führen. Zusätzlich kann eine unsachgemäße Verwendung zu einem Kurzschluss, Brand, Stromschlag etc. führen.

### 3.3 Lieferumfang

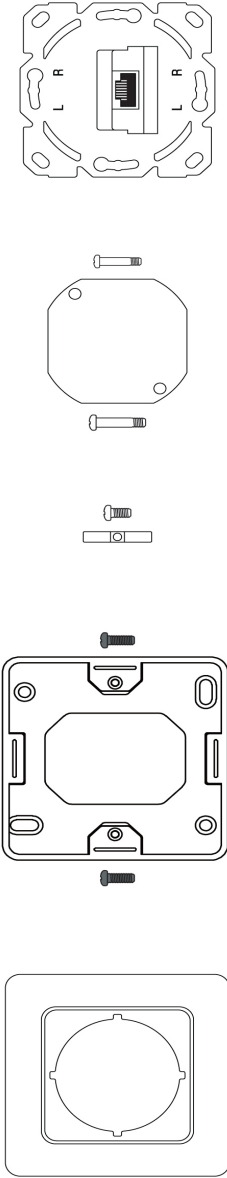
- Netzwerkdose CAT.6/CAT.6a RJ45
- Montageanleitung

### 3.4 Technische Daten und Spezifikationen

<b>Markmal</b>	<b>Wert</b>
Produkttyp	CAT.6/CAT.6a Netzwerkdose RJ45
Geeignet für Massivleiter (eindräftig)	AWG 26 bis AWG 23
Geeignet für Litzenleiter (mehrdräftig)	AWG 26 bis AWG 23
Für Drahtdurchmesser	Von 1,35 bis 1,6mm
Für Kabeldurchmesser	Von 6,0 bis 8,5mm
Gehäusematerial	Vernickeltes, stoßfestes Zinkdruckgehäuse
Schirmungsklasse	STP
Übertragungsgeschwindigkeit	Max. 500Mhz und 10GBit
Abdeckrahmen	80mm x 80mm
Zentralplatte	50mm x 50x (gem. DIN49075)
Signalübertragung	Max. 500 MHz
Anschlussart	LSA Schneidklemmen
Farbcodiert	nach EIA/TIA 568 A/B
Kabeleinführungen	Links / rechts
Montageart	Aufputz / Unterputz
Farbe	RAL 9003 Signalweiß
Herkunftsland:	Made in China

### 3. 5 Montageanleitung

#### Lieferumfang / Scope of delivery



**Zentralplatte 50x50mm mit Beschriftungsfeld**  
Mounting plate 50x50mm incl. marking field

**Außenplatte 80x80mm**  
Cover plate 80x80mm

**Aufputzrahmen optional**  
Underframe choosabl


**Schelle für Abschirmung**  
Screen clamp

**Abschirmdeckel**  
Rear screen plate

**Metallplatte mit geschirmter RJ45 Buchse**  
Metal plate with shielded RJ45 socket

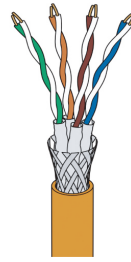
#### Montageanweisung / Installation guide

1.



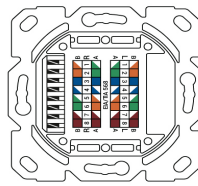
**Absolieren**  
Stripping

2.



**Vorbereiten der Kabelabschirmung**  
Prepare the shielding

3.

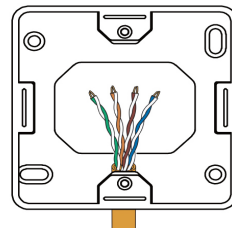


**Farbcode oder Nummerncode wählen**  
Choose color-code or number-code

4.

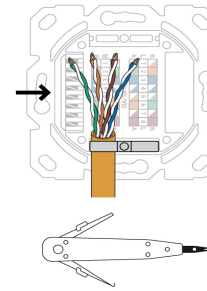
T568A		T568B	
RJ45-PIN	Farbe der Ader (Colour-code)	RJ45-PIN	Farbe der Ader (Colour-code)
8	Braun (Brown)	8	Braun (Brown)
7	Weiss-Braun (White-Brown)	7	Weiss-Braun (White-Brown)
6	Orange (Orange)	6	Grün (Green)
5	Weiss-Orange (White-Orange)	5	Weiss-Grün (White-Green)
4	Weiss-Blau (White-Blue)	4	Weiss-Blau (White-Blue)
3	Blau (Blue)	3	Blau (Blue)
2	Grün (Green)	2	Orange (Orange)
1	Weiss-Grün (White-Green)	1	Weiss-Orange (White-Orange)

5.



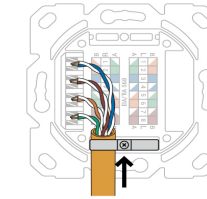
**Aufputzrahmen optional**  
Underframe choosabl

6.



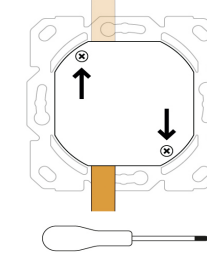
**Verkabelung der Adern mit LSA-Werkzeug**  
Terminate the wires with LSA-tool

7.



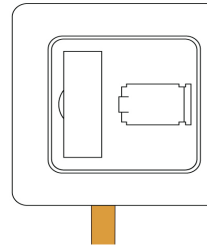
**Schelle für Abschirmung festziehen**  
Tighten screen clamp

8.



**Abschirmdeckel festschrauben (180° drehbar)**  
Tighten rear screen plate (180° rotatable)

9.



**Außenring, Adapterplatte und Zentralplatte befestigen**  
Fasten cover plate, adapter plate and mounting plate



## 4 Sicherheitshinweise

- Verwenden Sie das Produkt ausschließlich für den dazu vorgesehenen Zweck.
- Nehmen Sie keine Veränderung am Produkt vor. Dadurch verlieren Sie jegliche Gewährleistungsansprüche.
- Das Produkt ist nur für den Gebrauch innerhalb von Gebäuden vorgesehen.
- Benutzen Sie das Produkt nicht in Bereichen, in denen elektronische Produkte nicht erlaubt sind.
- Betreiben Sie das Produkt nicht in unmittelbarer Nähe der Heizung, anderer Hitzequellen oder in direkter Sonneneinstrahlung.
- Verwenden Sie den Artikel nur unter moderaten klimatischen Bedingungen.
- Verwenden Sie das Produkt nicht in einer feuchten Umgebung und vermeiden Sie Spritzwasser.
- Betreiben Sie das Produkt nicht außerhalb seiner in den technischen Daten angegebenen Leistungsgrenzen.
- Schützen Sie das Produkt vor Schmutz, Feuchtigkeit und Überhitzung und verwenden Sie es nur in trockenen Umgebungen.
- Lassen Sie das Produkt nicht fallen und setzen Sie es keinen heftigen Erschütterungen aus.
- Entsorgen Sie das Verpackungsmaterial sofort gemäß den örtlich gültigen Entsorgungsvorschriften.
- Dieses Produkt gehört, wie alle elektrischen Produkte, nicht in Kinderhände!
- Halten Sie Kinder unbedingt von dem Verpackungsmaterial fern, es besteht Erstickungsgefahr!
- Nicht geeignet für Kinder! Erstickungsgefahr durch verschluckbare Kleinteile!

## 5 Produktkonformität und Entsorgung

### 5.1 Hersteller

**Memoryking GmbH & Co. KG**  
Päwesiner Weg 20  
13581 Berlin | Germany  
[www.deleycon.com](http://www.deleycon.com)  
Email. [info@deleycon.com](mailto:info@deleycon.com)  
Germany  
WEEE Reg-Nr. DE81933733

#### **France numéros d'enregistrement (EPR)**

WEEE: FR022181\_05BQQY  
Papier: FR207793\_03JGEK  
Emballage: FR207793\_01NFZF  
Meubles: FR043806\_10VD5U

#### **España números de registro (EPR)**

Embalaje: ENV/2023/000026437  
WEEE: 6991

#### **Polska numer rejestracyjny (EPR)**

WEEE: 0000006411

#### **deleyCON LTD.**

Carpenter Court, 1 Maple Road  
Bramhall, Stockport,  
Cheshire SK7 2DH  
United Kingdom

#### **UK (EPR)**

WEEE: WEE/MM6467AA

#### **Irland (EPR)**

WEEE: 03228W

#### **Italia numero di registrazione (EPR)**

WEEE: IT19080000011617

#### **Portugal número de registro (EPR)**

Embalagem: PT01110003  
WEEE: PT101663

## 5.2 CE-Konformität



Mit dem CE-Zeichen erklärt die Memoryking GmbH & Co. KG, dass das Produkt die grundlegenden Anforderungen und Richtlinien der europäischen Bestimmungen erfüllt. Die vollständige EU Konformitätserklärung ist auf unserer Website [www.deleycon.com](http://www.deleycon.com) abrufbar.

## 5.3 Entsorgung und Recycling



Elektrische und elektronische Geräte dürfen nach der europäischen WEEE-Richtlinie nicht mit dem Hausmüll entsorgt werden. Als Verbraucher sind Sie verpflichtet, elektrische und elektronische Geräte am Ende ihrer Lebensdauer an den dafür eingerichteten öffentlichen Sammelstellen oder an die Verkaufsstelle kostenlos zurückzugeben. Einzelheiten dazu regelt das jeweilige Landesrecht.

Das Symbol auf dem Produkt, der Gebrauchsanleitung oder Verpackung weist auf diese Bestimmungen hin. Mit dieser Art der Verwertung von Altgeräten leisten Sie einen wichtigen Beitrag zum Schutz unserer Umwelt.



Dieses Recyclingsymbol zeigt, dass die Verpackung wiederverwertbar, also recycelbar ist. Die drei im Dreieck angelegten Pfeile symbolisieren den Verwertungskreislauf.



Polyethylen niedriger Dichte (LDPE) ist eine Art Polyolefin-Kunststoff, der in vielen verschiedenen Anwendungen verwendet wird, darunter Lebensmittelverpackungen, Aufbewahrungsbehälter, Spielzeug, Baumaterialien und Automobilteile.

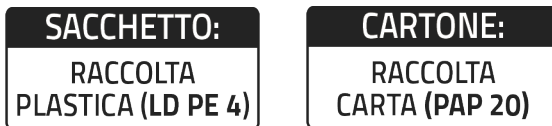
## Für Frankreich



Beispiele für Beschriftungen, die direkt auf der Verpackung angebracht sind. Der zu recycelnde Gegenstand ist die Verpackung selbst.

Dieses Symbol zeigt Ihnen, wie und wo Sie das Produkt umweltgerecht entsorgen können.

## Für Italien



## 6 Rechtliche Hinweise

### 6.1 Haftungsausschluss

Die Memoryking GmbH & Co. KG übernimmt keinerlei Haftung oder Gewährleistung für Schäden, die aus unsachgemäßer Installation, Montage und unsachgemäßem Gebrauch des Produktes oder einer Nichtbeachtung der Bedienungsanleitung und/oder der Sicherheitshinweise resultieren.

Diemar Ring, Geschäftsführer

Berlin, den 15.05.2023



# User Guide

## CAT.6/CAT.6a Network socket RJ45

**This user guide applies to the following items.**

**Item No. MK4156, MK1464, MK1565, MK1566, MK1567, MK2165**

**Item No. MK4157, MK1794, MK1586, MK1587, MK1588, MK2166**

**Item No. MK4050, MK4051, MK4052, MK4053, MK4054, MK4055**

**Item No. MK4058, MK4059, MK4060, MK4061, MK4062, MK4063**



## 1 Table of Contents

<b>2 Introduction</b> .....	14
2.1 Safety Information.....	14
2.2 Storage notice.....	14
<b>3 Product Description</b> .....	15
3.1 Product description.....	15
3.2 Intended use.....	15
3.3 Scope of delivery.....	15
3.4 Technical data and specifications.....	16
3.5 Assembly instructions.....	16
<b>4 safety instructions</b> .....	18
<b>5 Product Compliance and Disposal</b> .....	19
5.1 Manufacturer.....	19
5.2 CE conformity.....	19
5.3 Disposal and recycling.....	19
<b>6 Legal information</b> .....	20
6.1 Disclaimer .....	20

## 2 Introduction

### 2.1 Safety Information

#### **DANGER!**

Danger indicates a hazard with a high degree of risk that, if not avoided, death or serious injury will result may have.

#### **WARNING**

Warning is used to mark safety instructions with a medium level of risk, which if not followed can result in serious injury or even serious injury death can have

#### **CAUTION!**

Caution indicates a hazard with a low level of risk that if if not avoided, minor or minor injury may result.

### 2.2 Storage notice

Before using the product, read the operating instructions carefully and follow all safety instructions contained therein.

In this way you avoid dangers such as short circuits, electric shocks, fire or Explosions. Failure to comply with the safety instructions can lead to serious injuries cause physical injuries or even death.

Save safety information and instructions for future reference!

## 3 Product Description

### 3.1 Product description

The deleyCON CAT.6/CAT.6a network socket is the ideal addition to optimally lay your installation cables or network cables. This ensures orderly connection of computers or other network devices. Equipped with a viewing window and label insert, you always have an overview.

#### **Superior quality**

deleyCON network sockets are manufactured according to the latest technical standards. Thanks to the complete shielding of the RJ45 sockets and the LSA strips by a fully enclosing die-cast metal housing, interference is almost impossible.

#### **Possible uses**

It can be used in a variety of ways as a surface-mounted and flush-mounted box. The cable installation of the laying or network cables is carried out using LSA strips. The deleyCON CAT.6/CAT.6a network socket is design-ready and compatible with common switch programs.

### 3.2 Intended use

The product is only intended for the use specified in Chapter 3.1. A other use is not permitted. It may only be used in dry conditions indoors. Contact with moisture must be avoided at all costs. Out of For safety and approval reasons (CE), you are not allowed to modify the product and/or rebuild. Failure to observe or comply with these provisions as well The safety instructions can lead to serious accidents and damage to people and people lead things. In addition, improper use may result in a short circuit, Fire, electric shock, etc.

### 3.3 Scope of delivery

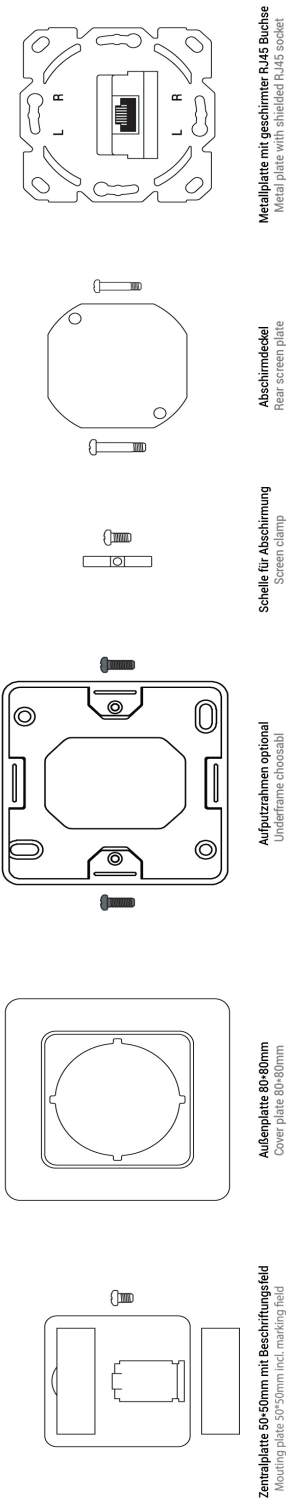
- Network socket CAT.6/CAT.6a RJ45
- assembly Instructions

### 3.4 Technical data and specifications

<b>mark</b>	<b>Value</b>
Product type	CAT.6/CAT.6a network socket RJ45
Suitable for solid conductors (single-wire)	AWG 26 to AWG 23
Suitable for stranded conductors (multi-wire)	AWG 26 to AWG 23
For wire diameter	From 1.35 to 1.6mm
For cable diameters	From 6.0 to 8.5mm
Case material	Nickel-plated, shockproof zinc pressure housing
Shielding class	STP
Transfer speed	Max. 500Mhz and 10GBit
Cover frame	80mmx80mm
Central plate	50mm x 50x (according to DIN49075)
Signal transmission	Max. 500MHz
Connection type	LSA insulation displacement terminals
Color coded	according to EIA/TIA 568 A/B
Cable entries	Left Right
Mounting type	Surface-mounted / flush-mounted
Color	RAL 9003 signal white
Country of origin:	Made in China

3. 5 assembly instructions

Lieferumfang / Scope of delivery



Zentralplatte 50-50mm mit Beschriftungsfeld  
Mounting plate 50x50mm incl. marking field

Außenplatte 80-80mm  
Cover plate 80x80mm

Aufputzrahmen optional  
Underframe choosabl

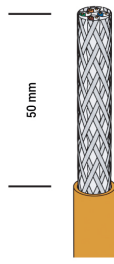
Schelle für Abschirmung  
Screen clamp

Abschirmdeckel  
Rear screen plate

Metallplatte mit geschirmter RJ45 Buchse  
Metal plate with shielded RJ45 socket

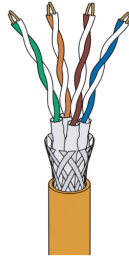
Montageanweisung / Installation guide

1.



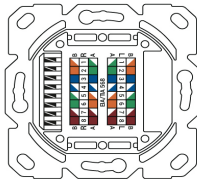
Abisolieren  
Stripping

2.



Verarbeiten der Kabelabschirmung  
Prepare the shielding

3.

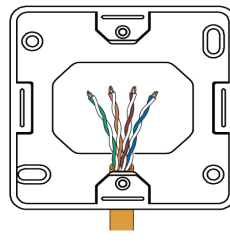


Farbcode oder Nummerncode wählen  
Choose color-code or number-code

4.

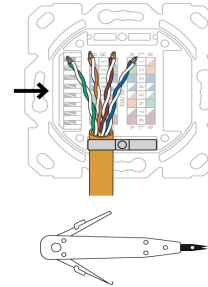
T568A		T568B	
RJ45-PIN	Farbe der Ader (Colour-code)	RJ45-PIN	Farbe der Ader (Colour-code)
8	Braun (Brown)	8	Braun (Brown)
7	Weiss-Braun (White-Brown)	7	Weiss-Braun (White-Brown)
6	Orange (Orange)	6	Grün (Green)
3	Weiss-Orange (White-Orange)	3	Weiss-Grün (White-Green)
5	Weiss-Blau (White-Blue)	5	Weiss-Blau (White-Blue)
4	Blau (Blue)	4	Blau (Blue)
2	Grün (Green)	2	Orange (Orange)
1	Weiss-Grün (White-Green)	1	Weiss-Orange (White-Orange)

5.



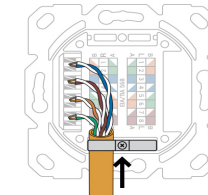
Aufputzrahmen optional  
Underframe choosabl

6.



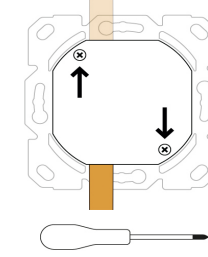
Verkabelung der Adern mit LSA-Werkzeug  
Terminate the wires with LSA-tool

7.



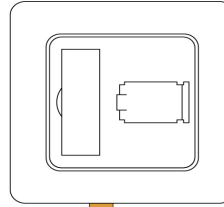
Schelle für Abschirmung festziehen  
Tighten screen clamp

8.



Abschirmdeckel festschrauben (180° drehbar)  
Tighten rear screen plate (180° rotatable)

9.



Außenring, Adapterplatte und Zentralplatte befestigen  
Fasten cover plate, adapter plate and mounting plate



## 4 safety instructions

- Use the product exclusively for its intended purpose.
- Do not make any changes to the product. This means you lose any Warranty claims.
- The product is intended for indoor use only.
- Do not use the product in areas where electronic products are not permitted are.
- Do not operate the product in the immediate vicinity of the heater or other heat sources or in direct sunlight.
- Use the item only in moderate climatic conditions.
- Do not use the product in a humid environment and avoid Splashing water.
- Do not operate the product outside of what is specified in the technical data Performance limits.
- Protect and use the product from dirt, moisture and overheating only in dry environments.
- Do not drop the product or subject it to strong shocks.
- Dispose of the packaging material immediately in accordance with local regulations Disposal regulations.
- This product, like all electrical products, does not belong in the hands of children!
- Be sure to keep children away from the packaging material  
Danger of suffocation!
- Not suitable for children! Danger of suffocation due to small parts that can be swallowed!

## 5 Product Compliance and Disposal

### 5.1 Manufacturer

**Memoryking GmbH & Co. KG**  
Päwesiner Weg 20  
13581 Berlin | Germany  
[www.deleycon.com](http://www.deleycon.com)  
E-mail. [info@deleycon.com](mailto:info@deleycon.com)  
Germany  
WEEE Reg No. DE81933733

#### **France numéros d'enregistrement (EPR)**

WEEE: FR022181\_05BQQY  
Paper: FR207793\_03JGEK  
Packaging: FR207793\_01NFZF  
Furniture: FR043806\_10VD5U

#### **Spanish registration numbers (EPR)**

Embalaje: ENV/2023/000026437  
WEEE: 6991

#### **Polska numer rejestracyjny (EPR)**

WEEE: 0000006411

**deleyCON LTD.**  
Carpenter Court, 1 Maple Road  
Bramhall, Stockport,  
Cheshire SK7 2DH  
United Kingdom

#### **UK (EPR)**

WEEE: WEE/MM6467AA

#### **Ireland (EPR)**

WEEE: 03228W

#### **Italian number of registration (EPR)**

WEEE: IT19080000011617

#### **Portugal registration number (EPR)**

Emballage: PT01110003  
WEEE: PT101663

## 5.2 CE conformity



With the CE mark, Memoryking GmbH declares & Co. KG that the product meets the basic requirements and guidelines of European regulations. The full EU declaration of conformity is on our website  
Available at [www.deleycon.com](http://www.deleycon.com).

## 5.3 Disposal and recycling



According to the European WEEE directive, electrical and electronic devices may not be disposed of with household waste. As a consumer, you are obliged to return electrical and electronic devices at the end of their lifespan free of charge to the public collection points set up for this purpose or to the point of sale. details of this are regulated the respective state law.

The symbol on the product, the instructions for use or the packaging indicates these provisions. By recycling old devices in this way, you are making an important contribution to protecting our environment.



This recycling symbol shows that the packaging reusable, i.e. recyclable. The three in the triangle The arrows laid out symbolize the recycling cycle.



Low density polyethylene (LDPE) is one type Polyolefin plastic that comes in many different Applications used include food packaging, storage containers, Toys, building materials and automotive parts.



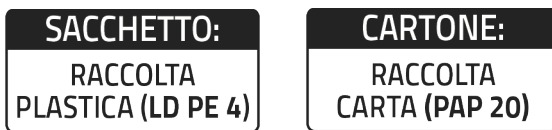
## For France



Examples of labels placed directly on the packaging. The item to be recycled is the packaging itself.

This symbol shows you how and where you can dispose of the product in an environmentally friendly manner.

## For Italy




## 6 Legal information

### 6.1 Disclaimer

Memoryking GmbH & Co. KG assumes no liability or warranty for damage resulting from improper installation, assembly and improper use. Use of the product or non-observance of the operating instructions and/or the safety instructions result.

Diemar Ring, Managing Director

Berlin, May 15, 2023



# Mode d'emploi

## CAT.6/CAT.6a Prise réseau RJ45

**Ce guide de l'utilisateur s'applique aux éléments suivants.**

**Numéro d'article. MK4156, MK1464, MK1565, MK1566, MK1567, MK2165**

**Numéro d'article. MK4157, MK1794, MK1586, MK1587, MK1588, MK2166**

**Numéro d'article. MK4050, MK4051, MK4052, MK4053, MK4054, MK4055**

**Numéro d'article. MK4058, MK4059, MK4060, MK4061, MK4062, MK4063**

## 1 Table des matières

<b>2 Introduction</b> .....	23
2.1 Informations de sécurité.....	23
2.2 Avis de stockage.....	23
<b>3 Description du produit</b> .....	24
3.1 Description du produit.....	24
3.2 Utilisation prévue.....	24
3.3 Contenu de la livraison.....	24
3.4 Données techniques et spécifications.....	25
3.5 Instructions de montage.....	26
<b>4 consignes de sécurité</b> .....	27
<b>5 Conformité et élimination du produit</b> .....	28
5.1 Fabricant.....	28
5.2 Conformité CE.....	28
5.3 Élimination et recyclage.....	28
<b>6 Mentions légales</b> .....	29
6.1 Avis de non-responsabilité .....	29

## 2 Introduction

### 2.1 Informations de sécurité

#### **DANGER!**

Danger indique un danger présentant un degré de risque élevé qui, Si cela n'est pas évité, la mort ou des blessures graves en résulteront puis-je avoir.

#### **AVERTISSEMENT**

L'avertissement est utilisé pour marquer les instructions de sécurité avec un niveau de risque moyen, qui, s'il n'est pas suivi, peut entraîner des blessures graves, voire des blessures graves la mort peut avoir

#### **PRUDENCE!**

Attention indique un danger avec un faible niveau de risque qui, si Si cela n'est pas évité, des blessures mineures ou mineures peuvent en résulter.

### 2.2 Avis de stockage

Avant d'utiliser le produit, lisez le mode d'emploi attentivement et suivez toutes les instructions de sécurité qui y sont contenues.

De cette façon, vous évitez les dangers tels que les courts-circuits, les chocs électriques, les incendies ou

Des explosions. Le non-respect des consignes de sécurité peut entraîner des blessures graves provoquer des blessures physiques, voire la mort.

Conservez les informations et instructions de sécurité pour référence future !

## 3 Description du produit

### 3.1 Description du produit

La prise réseau deleyCON CAT.6/CAT.6a est le complément idéal pour poser de manière optimale vos câbles d'installation ou câbles réseau. Cela garantit une connexion ordonnée des ordinateurs ou d'autres périphériques réseau. Equipé d'une fenêtre de visualisation et d'un insert d'étiquette, vous avez toujours une vue d'ensemble.

#### Qualité supérieure

Les prises réseau deleyCON sont fabriquées selon les normes techniques les plus récentes. Grâce au blindage complet des prises RJ45 et des bandes LSA par un boîtier en métal moulé sous pression entièrement enveloppant, les interférences sont presque impossibles.

#### Utilisations possibles

Il peut être utilisé de différentes manières comme boîtier en saillie ou encastrable. La pose des câbles de pose ou de réseau est réalisée à l'aide de bandes LSA. La prise réseau deleyCON CAT.6/CAT.6a est prête à être conçue et compatible avec les programmes de commutation courants.

### 3.2 Utilisation prévue

Le produit est uniquement destiné à l'usage spécifié au chapitre 3.1. Toute autre utilisation n'est pas autorisée. Il ne peut être utilisé que dans des conditions sèches à l'intérieur. Le contact avec l'humidité doit être évité à tout prix. Hors de Pour des raisons de sécurité et d'homologation (CE), vous n'êtes pas autorisé à modifier le produit et/ou reconstruire. Non-respect ou non-respect de ces dispositions également Les consignes de sécurité peuvent entraîner des accidents graves et des dommages aux personnes et aux personnes. diriger les choses. De plus, une mauvaise utilisation peut entraîner un court-circuit, Incendie, choc électrique, etc.

### 3.3 Contenu de la livraison

- Prise réseau CAT.6/CAT.6a RJ45
- instructions de montage

### 3.4 Données techniques et spécifications

<b>marque</b>	<b>Valeur</b>
Type de produit	Prise réseau CAT.6/CAT.6a RJ45
Convient aux conducteurs massifs (monofilaire)	AWG 26 à AWG 23
Convient aux conducteurs multibrins (multifilaires)	AWG 26 à AWG 23
Pour diamètre de fil	De 1,35 à 1,6 mm
Pour diamètres de câbles	De 6,0 à 8,5 mm
Boîtier	Boîtier de pression en zinc nickelé et résistant aux chocs
Classe de blindage	STP
Vitesse de transfert	Max.500Mhz et 10GBit
Cadre de couverture	80mmx80mm
Plaque centrale	50 mm x 50x (selon DIN49075)
Transmission des signaux	Maximum 500 MHz
Type de connexion	Bornes autodénudantes LSA
Code couleur	selon EIA/TIA 568 A/B
Entrées de câbles	Gauche droite
Type de montage	Montage en saillie / encastré
Couleur	Blanc de sécurité RAL 9003
Pays d'origine:	Fabriqué en Chine

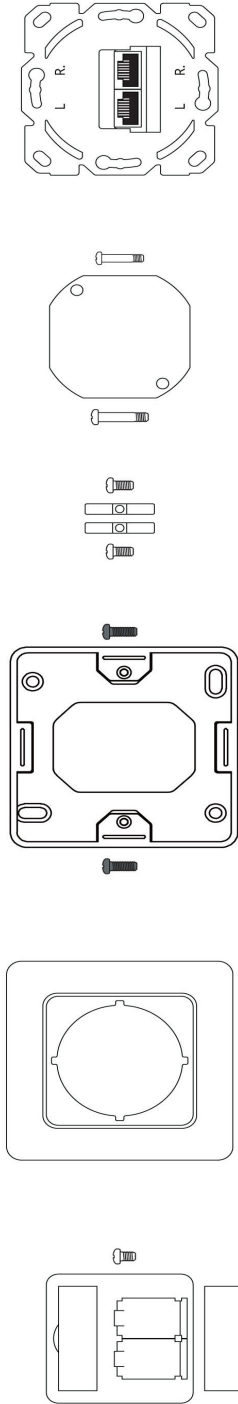
## 3. 5 instructions de montage

### Prise réseau / Prise réseau

Couleur : RAL 9003 / Couleur : RAL 9003

# deleyCON

Contenu de la livraison/étendue de la livraison



Plaque centrale: 50x50mm avec champ de décapage

Plaque extérieure: 80x80mm  
Plaque de recouvrement: 80x80mm

Cadre en saillie en option  
Piètement au choix

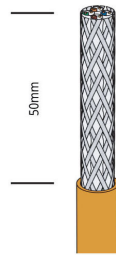
Pince pour blindage  
Pince d'écran

Couverture de blindage  
Plaque de lunette arrière

Plaque métallique avec 2x prises RJ45 blindées  
Plaque métallique avec 2x prises RJ45 blindées

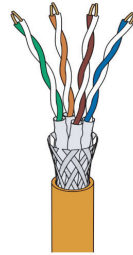
### Instructions de montage/guide d'installation

1.



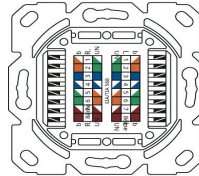
Décapage  
Décapage

2.



Préparation du blindage du câble  
Préparez le blindage

3.



Sélectionnez le code couleur ou le code numérique  
Choisissez le code couleur ou le code numérique

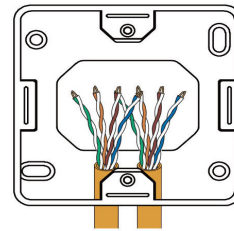
4.

BOUCHE TPS	Couleur du noyau (code couleur)	Paire n°
8	Brun	4
7	Blanc-Marron(Blanc-Marron)	4
6	orange (orange)	3
3	Blanc-Orange (Blanc-Orange)	3
5	Blanc-Bleu (Blanc-Bleu)	2
4	Bleu (bleu)	2
2	Vert	1
1	Blanc-Vert (Blanc-Vert)	1

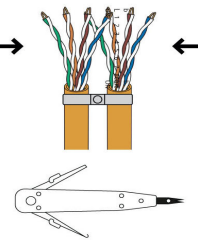
BOUCHE TPS	Couleur du noyau (code couleur)	Paire n°
8	Brun	4
7	Blanc-Marron(Blanc-Marron)	4
6	orange (orange)	3
3	Blanc-Orange (Blanc-Orange)	3
5	Blanc-Bleu (Blanc-Bleu)	2
4	Bleu (bleu)	2
2	orange (orange)	1
1	Blanc-Orange (Blanc-Orange)	1

5.



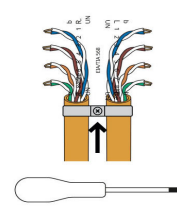
Cadre en saillie en option  
Piètement au choix

6.



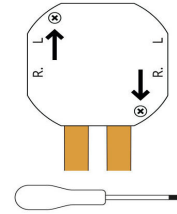
Câblage des fils avec les outils LSA  
Terminez les fils avec l'outil LSA

7.



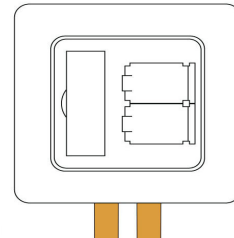
Serrer la pince pour le bouclier  
Pince d'écran serrée

8.



Visser la couverture de blindage (orientable à 180°)  
Plaque de lunette arrière détachée (rotative à 180°)

9.



Fixer la plaque extérieure, la plaque d'isolation et la plaque centrale. Fixer la plaque de recouvrement, la plaque d'isolation et la plaque de montage.

## 4 consignes de sécurité

- Utilisez le produit exclusivement pour l'usage auquel il est destiné.
- N'apportez aucune modification au produit. Cela signifie que vous perdez tout Réclamations de garantie.
- Le produit est destiné à un usage intérieur uniquement.
- N'utilisez pas le produit dans des zones où les produits électroniques ne sont pas autorisés sont.
- N'utilisez pas le produit à proximité immédiate du radiateur ou d'autres sources de chaleur ou en plein soleil.
- Utilisez l'article uniquement dans des conditions climatiques modérées.
- N'utilisez pas le produit dans un environnement humide et évitez Les éclaboussures d'eau.
- N'utilisez pas le produit en dehors de ce qui est spécifié dans les données techniques Limites de performances.
- Protéger et utiliser le produit de la saleté, de l'humidité et de la surchauffe uniquement dans des environnements secs.
- Ne laissez pas tomber le produit et ne le soumettez pas à des chocs violents.
- Jetez immédiatement le matériel d'emballage conformément aux réglementations locales. Règlements d'élimination.
- Ce produit, comme tous les produits électriques, n'a pas sa place entre les mains des enfants !
- Assurez-vous de garder les enfants loin du matériel d'emballage Risque d'étouffement !
- Ne convient pas pour les enfants! Risque d'étouffement dû aux petites pièces pouvant être avalées !



## 5 Conformité et élimination du produit

### 5.1 Fabricant

**Memoryking GmbH & Co. KG**  
Päwesiner Weg 20  
13581 Berlin | Allemagne  
[www.deleycon.com](http://www.deleycon.com)  
E-mail. [info@deleycon.com](mailto:info@deleycon.com)  
Allemagne  
N° d'enregistrement DEEE DE81933733

#### **Numéros d'enregistrement France (EPR)**

DEEE : FR022181\_05BQQY  
Papier : FR207793\_03JGEK  
Conditionnement : FR207793\_01NFZF  
Mobilier : FR043806\_10VD5U

#### **Numéros d'immatriculation espagnols (EPR)**

Embalaje: ENV/2023/000026437  
DEEE : 6991

#### **Polska numer rejestracyjny (EPR)**

DEEE : 0000006411

**deleyCON LTD.**  
Cour Carpenter, 1, chemin Maple  
Bramhall, Stockport,  
Cheshire SK7 2DH  
Royaume-Uni

#### **Royaume-Uni (EPR)**

DEEE : DEEE/MM6467AA

#### **Irlande (EPR)**

DEEE : 03228W

#### **Numéro d'immatriculation italien (EPR)**

DEEE : IT19080000011617

#### **Numéro d'enregistrement au Portugal (EPR)**

Emballage : PT01110003  
DEEE : PT101663

## 5.2 Conformité CE



Avec le marquage CE, Memoryking GmbH déclare & Co. KG que le produit répond aux exigences de base et aux directives de la réglementation européenne. La déclaration UE complète de conformité est sur notre site Internet Disponible sur [www.deleycon.com](http://www.deleycon.com).

## 5.3 Élimination et recyclage



Conformément à la directive européenne DEEE, les appareils électriques et électroniques ne doivent pas être jetés avec les ordures ménagères. En tant que consommateur, vous êtes tenu de restituer gratuitement les appareils électriques et électroniques en fin de vie aux points de collecte publics aménagés à cet effet ou au point de vente. Les détails à ce sujet sont réglementés la loi de l'État concerné.

Le symbole présent sur le produit, la notice d'utilisation ou l'emballage indique ces dispositions. En recyclant ainsi vos vieux appareils, vous apportez une contribution importante à la protection de notre environnement.



Ce symbole de recyclage indique que l'emballage réutilisable, c'est-à-dire recyclable. Les trois dans le triangle Les flèches disposées symbolisent le cycle de recyclage.



Le polyéthylène basse densité (LDPE) est un type Plastique polyoléfine disponible en de nombreux Les applications utilisées incluent emballages alimentaires, conteneurs de stockage, Jouets, matériaux de construction et pièces automobiles.

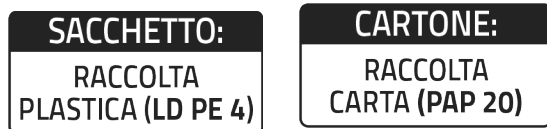
## Pour la France



Exemples d'étiquettes placées directement sur l'emballage. L'élément à recycler est l'emballage lui-même.

Ce symbole vous indique comment et où vous pouvez éliminer le produit de manière respectueuse de l'environnement.

## Pour l'Italie



## 6 Mentions légales

### 6.1 Avis de non-responsabilité

Memoryking GmbH & Co. KG n'assume aucune responsabilité ni garantie pour les dommages résultant d'une installation, d'un assemblage et d'une utilisation inappropriés

Utilisation du produit ou non-respect des instructions d'utilisation et/ou les consignes de sécurité en résultent.

Diemar Ring, directeur général

Berlin, le 15 mai 2023



# Guida utente

## CAT.6/CAT.6a Presca di rete RJ45

**Questa guida per l'utente si applica ai seguenti elementi.**

**Articolo n. MK4156, MK1464, MK1565, MK1566, MK1567, MK2165**

**Articolo n. MK4157, MK1794, MK1586, MK1587, MK1588, MK2166**

**Articolo n. MK4050, MK4051, MK4052, MK4053, MK4054, MK4055**

**Articolo n. MK4058, MK4059, MK4060, MK4061, MK4062, MK4063**

## 1 Sommario

<b>2 Introduzione</b> .....	34
2.1 Informazioni sulla sicurezza.....	34
2.2 Avviso di conservazione.....	34
<b>3 Descrizione del prodotto</b> .....	35
3.1 Descrizione del prodotto.....	35
3.2 Destinazione d'uso.....	35
3.3 Entità della fornitura.....	35
3.4 Dati tecnici e specifiche.....	36
3.5 Istruzioni di montaggio.....	37
<b>4 istruzioni di sicurezza</b> .....	38
<b>5 Conformità e smaltimento del prodotto</b> .....	39
5.1 Produttore.....	39
5.2 Conformità CE.....	39
5.3 Smaltimento e riciclaggio.....	39
<b>6 Informazioni legali</b> .....	40
6.1 Dichiarazione di non responsabilità .....	40

## 2 Introduzione

### 2.1 Informazioni sulla sicurezza

#### **PERICOLO!**

Pericolo indica un pericolo con un elevato grado di rischio che, Se non evitato, ne deriveranno morte o lesioni gravi poter avere.

#### **AVVERTIMENTO**

Avvertimento viene utilizzato per contrassegnare le istruzioni di sicurezza con a livello di rischio medio, che se non rispettato può provocare lesioni gravi o addirittura lesioni gravi la morte può avere

#### **ATTENZIONE!**

Attenzione indica un pericolo con un basso livello di rischio che se Se non evitato, potrebbero verificarsi lesioni minori o minori.

### 2.2 Avviso di conservazione

Prima di utilizzare il prodotto, leggere le istruzioni per l'uso attentamente e seguire tutte le istruzioni di sicurezza in esso contenute.

In questo modo si evitano pericoli quali cortocircuiti, scosse elettriche, incendi o Esplosioni. La mancata osservanza delle istruzioni di sicurezza può causare gravi lesioni causare lesioni fisiche o addirittura la morte.

Conservare le informazioni e le istruzioni sulla sicurezza per riferimento futuro!

## 3 Descrizione del prodotto

### 3.1 Descrizione del prodotto

La presa di rete deleyCON CAT.6/CAT.6a è il complemento ideale per posare in modo ottimale i cavi di installazione o di rete. Ciò garantisce una connessione ordinata di computer o altri dispositivi di rete. Dotato di finestra di visualizzazione e inserto per etichette, hai sempre tutto sotto controllo.

#### Qualità superiore

Le prese di rete deleyCON sono prodotte secondo gli standard tecnici più recenti. Grazie alla schermatura completa delle prese RJ45 e delle strisce LSA da parte di un alloggiamento in metallo pressofuso completamente avvolgente, le interferenze sono quasi impossibili.

#### Possibili usi

Può essere utilizzata in vari modi come scatola da superficie e da incasso. La posa dei cavi di posa o di rete viene effettuata utilizzando strisce LSA. La presa di rete deleyCON CAT.6/CAT.6a è pronta per il design e compatibile con i comuni programmi di switch.

### 3.2 Destinazione d'uso

Il prodotto è destinato esclusivamente all'uso specificato nel capitolo 3.1. UN non è consentito alcun altro utilizzo. Può essere utilizzato solo in condizioni asciutte al chiuso. Il contatto con l'umidità deve essere assolutamente evitato. Fuori da Per motivi di sicurezza e di approvazione (CE), non è consentito modificare il prodotto e/o ricostruire. Anche l'inosservanza o il mancato rispetto di tali disposizioni Le avvertenze di sicurezza possono provocare gravi incidenti e danni a persone e persone condurre le cose. Inoltre, un uso improprio può provocare un cortocircuito, Incendio, scossa elettrica, ecc.

### 3.3 Entità della fornitura

- Presa di rete CAT.6/CAT.6a RJ45
- istruzioni di montaggio

### 3.4 Dati tecnici e specifiche

<b>segno</b>	<b>Valore</b>
Tipologia di prodotto	Presca di rete CAT.6/CAT.6a RJ45
Adatto per conduttori solidi (filo singolo)	Da AWG 26 a AWG 23
Adatto per conduttori flessibili (multifilo)	Da AWG 26 a AWG 23
Per diametro del filo	Da 1,35 a 1,6 mm
Per diametri di cavo	Da 6,0 a 8,5 mm
Materiale della custodia	Custodia a pressione in zinco nichelato e antiurto
Classe di schermatura	STP
Velocità di trasferimento	Massimo. 500 Mhz e 10 GBit
Cornice di copertura	80mmx80mm
Piastra centrale	50mm x 50x (secondo DIN49075)
Trasmissione del segnale	Massimo. 500 MHz
Tipo di connessione	Terminali a perforazione d'isolante LSA
Codice colore	secondo EIA/TIA 568 A/B
Ingressi cavi	Sinistra destra
Tipo di montaggio	Montaggio a superficie/incasso
Colore	Bianco segnale RAL 9003
Paese di origine:	Made in China





## 4 istruzioni di sicurezza

- Utilizzare il prodotto esclusivamente per lo scopo previsto.
- Non apportare alcuna modifica al prodotto. Ciò significa che ne perderai qualcuno  
Richieste di garanzia.
- Il prodotto è destinato esclusivamente all'uso interno.
- Non utilizzare il prodotto in aree in cui i prodotti elettronici non sono consentiti  
Sono.
- Non utilizzare il prodotto nelle immediate vicinanze del riscaldatore o di altre fonti di calore  
o alla luce solare diretta.
- Utilizzare l'articolo solo in condizioni climatiche moderate.
- Non utilizzare il prodotto in un ambiente umido ed evitare  
Spruzzi d'acqua.
- Non utilizzare il prodotto al di fuori di quanto specificato nei dati tecnici  
Limiti delle prestazioni.
- Proteggere e utilizzare il prodotto da sporco, umidità e surriscaldamento  
solo in ambienti asciutti.
- Non far cadere il prodotto né sottoporlo a forti urti.
- Smaltire immediatamente il materiale di imballaggio in conformità con le normative locali  
Norme sullo smaltimento.
- Questo prodotto, come tutti i prodotti elettrici, non deve essere lasciato nelle mani dei  
bambini!
- Assicurarsi di tenere i bambini lontani dal materiale di imballaggio  
Pericolo di soffocamento!
- Non adatto ai bambini! Pericolo di soffocamento a causa di piccole parti che possono essere  
ingerite!

## 5 Conformità e smaltimento del prodotto

### 5.1 Produttore

**Memoryking GmbH & Co. KG**  
**Päwesiner Weg 20**  
**13581 Berlino | Germania**  
[www.deleycon.com](http://www.deleycon.com)  
**E-mail. info@deleycon.com**  
**Germania**  
**N. reg. RAEE DE81933733**

#### **Numeri di registrazione francesi (EPR)**

RAEE: FR022181\_05BQQY  
Carta: FR207793\_03JGEK  
Confezione: FR207793\_01NFZF  
Mobili: FR043806\_10VD5U

#### **Numeri di registrazione spagnoli (EPR)**

Imballaggio: ENV/2023/000026437  
RAEE: 6991

#### **Polska numer rejestracyjny (EPR)**

RAEE: 0000006411

#### **deleyCON LTD.**

**Corte del carpentiere, 1 Maple Road**  
**Bramhall, Stockport,**  
**Cheshire SK7 2DH**  
**Regno Unito**

#### **Regno Unito (EPR)**

RAEE: RAEE/MM6467AA

#### **Irlanda (EPR)**

RAEE: 03228W

#### **Numero di immatricolazione italiano (EPR)**

RAEE: IT19080000011617

#### **Numero di registrazione portoghese (EPR)**

Imballaggio: PT01110003  
RAEE: PT101663

## 5.2 Conformità CE



Con il marchio CE, Memoryking GmbH dichiara & Co. KG che il prodotto soddisfa i requisiti di base e le linee guida della normativa europea. La dichiarazione di conformità UE completa è disponibile sul nostro sito web  
Disponibile su [www.deleycon.com](http://www.deleycon.com).

## 5.3 Smaltimento e riciclaggio



Secondo la direttiva europea RAEE, i dispositivi elettrici ed elettronici non possono essere smaltiti con i rifiuti domestici. Come consumatore, sei obbligato a restituire gratuitamente i dispositivi elettrici ed elettronici a fine vita presso i punti di raccolta pubblici predisposti a tale scopo o presso il punto vendita. I dettagli di questo sono regolamentati la rispettiva legge statale.

Il simbolo sul prodotto, sulle istruzioni per l'uso o sulla confezione indica queste disposizioni. Riciclando in questo modo i vecchi dispositivi fornite un contributo importante alla protezione del nostro ambiente.



Questo simbolo di riciclaggio indica che l'imballaggio riutilizzabile, cioè riciclabile. I tre nel triangolo Le frecce disposte simboleggiano il ciclo di riciclaggio.



Il polietilene a bassa densità (LDPE) è un tipo Plastica poliolefinica disponibile in molte varianti Le applicazioni utilizzate includono imballaggi alimentari, contenitori di stoccaggio, Giocattoli, materiali da costruzione e parti automobilistiche.

## Per la Francia



Esempi di etichette posizionate direttamente sulla confezione. L'oggetto da riciclare è l'imballaggio stesso.

Questo simbolo mostra come e dove smaltire il prodotto in modo rispettoso dell'ambiente.

## Per l'Italia



## 6 Informazioni legali

### 6.1 Dichiarazione di non responsabilità

Memoryking GmbH & Co. KG non si assume alcuna responsabilità o garanzia per danni derivanti da installazione, montaggio e uso impropri. Utilizzo del prodotto o mancata osservanza delle istruzioni per l'uso e/o risultano le istruzioni di sicurezza.



Diemar Ring, amministratore delegato

Berlino, 15 maggio 2023



# Guía del usuario

## CAT.6/CAT.6a Toma de red RJ45

**Esta guía del usuario se aplica a los siguientes elementos.**

**Artículo No. MK4156, MK1464, MK1565, MK1566, MK1567, MK2165**

**Artículo No. MK4157, MK1794, MK1586, MK1587, MK1588, MK2166**

**Artículo No. MK4050, MK4051, MK4052, MK4053, MK4054, MK4055**

**Artículo No. MK4058, MK4059, MK4060, MK4061, MK4062, MK4063**

**1 Tabla de contenidos**

**2. Introducción** .....44

    2.1 Información de seguridad.....44

    2.2 Aviso de almacenamiento.....44

**3 Descripción del producto** .....45

    3.1 Descripción del producto.....45

    3.2 Uso previsto.....45

    3.3 Alcance de la entrega.....45

    3.4 Datos técnicos y especificaciones.....46

    3.5 Instrucciones de montaje.....47

**4 instrucciones de seguridad** .....48

**5 Cumplimiento y eliminación del producto** .....49

    5.1 Fabricante.....49

    5.2 Conformidad CE.....49

    5.3 Eliminación y reciclaje.....49

**6 Información legal** .....50

    6.1 Descargo de responsabilidad .....50

## 2. Introducción

### 2.1 Información de seguridad

#### **¡PELIGRO!**

Peligro indica un peligro con un alto grado de riesgo que, Si no se evita, se producirá la muerte o lesiones graves. puede tener.

#### **ADVERTENCIA**

Advertencia se utiliza para marcar instrucciones de seguridad con un Nivel de riesgo medio, que si no se sigue puede provocar lesiones graves o incluso lesiones graves. la muerte puede tener

#### **¡PRECAUCIÓN!**

Precaución indica un peligro con un nivel de riesgo bajo que si Si no se evita, pueden producirse lesiones menores o menores.

### 2.2 Aviso de almacenamiento

Antes de utilizar el producto, lea las instrucciones de funcionamiento. cuidadosamente y siga todas las instrucciones de seguridad contenidas en el mismo.

De esta forma se evitan peligros como cortocircuitos, descargas eléctricas, incendios o Explosiones. El incumplimiento de las instrucciones de seguridad puede provocar lesiones graves. causar lesiones físicas o incluso la muerte.

¡Guarde la información y las instrucciones de seguridad para consultarlas en el futuro!



## 3 Descripción del producto

### 3.1 Descripción del producto

La toma de red deleyCON CAT.6/CAT.6a es el complemento ideal para tender de forma óptima los cables de instalación o de red. Esto asegura una conexión ordenada de computadoras u otros dispositivos de red. Equipado con una ventana de visualización y un inserto de etiquetas, siempre tendrá una visión general.

#### Calidad superior

Las tomas de red deleyCON se fabrican según los últimos estándares técnicos. Gracias al apantallamiento completo de los conectores hembra RJ45 y de las regletas LSA mediante una carcasa de metal fundido a presión completamente cerrada, las interferencias son casi imposibles.

#### Posibles usos

Se puede utilizar de diversas formas como caja de superficie y de empotrar. La instalación del cableado del tendido o cables de red se realiza mediante regletas LSA. La toma de red deleyCON CAT.6/CAT.6a está lista para el diseño y es compatible con programas de conmutación comunes.

### 3.2 Uso previsto

El producto está destinado únicamente al uso especificado en el Capítulo 3.1. A No se permite otro uso. Sólo se puede utilizar en condiciones secas. adentro. Hay que evitar a toda costa el contacto con la humedad. Fuera de Por razones de seguridad y aprobación (CE), no está permitido modificar el producto. y/o reconstruir. El incumplimiento o cumplimiento de estas disposiciones también Las instrucciones de seguridad pueden provocar accidentes graves y daños a personas y personas. liderar las cosas. Además, el uso inadecuado puede provocar un cortocircuito, Incendio, descarga eléctrica, etc.

### 3.3 Alcance de la entrega

- Toma de red CAT.6/CAT.6a RJ45
- Instrucciones de montaje

### 3.4 Datos técnicos y especificaciones

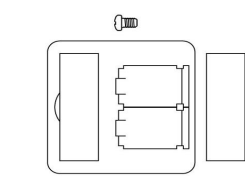
<b>marca</b>	<b>Valor</b>
Tipo de producto	Toma de red CAT.6/CAT.6a RJ45
Adecuado para conductores macizos (monofilar)	AWG 26 a AWG 23
Adecuado para conductores multifilares (multifilar)	AWG 26 a AWG 23
Para diámetro de alambre	De 1,35 a 1,6 mm
Para diámetros de cable	De 6,0 a 8,5 mm
Material de la Caja	Carcasa de presión de zinc niquelada y resistente a los golpes.
Clase de blindaje	STP
Velocidad de transferencia	Máximo 500 Mhz y 10 GB
Marco de cubierta	80mmx80mm
placa central	50 mm x 50x (según DIN49075)
Transmisión de señal	Máximo 500MHz
Tipo de conexión	Terminales de desplazamiento de aislamiento LSA
Codificado por colores	según EIA/TIA 568 A/B
Entradas de cables	Izquierda derecha
Tipo de montaje	Montaje en superficie/empotrado
Color	RAL 9003 blanco señal
País de origen:	Hecho en china

# Toma de red / Toma de red

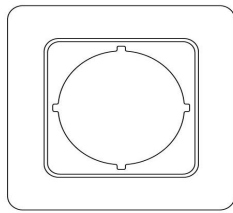
Color: RAL 9003 / Color: RAL 9003

# deleyCON

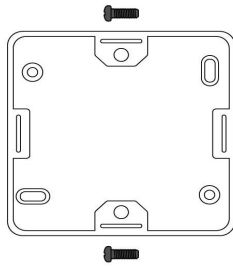
## Alcance de entrega/alcance de entrega



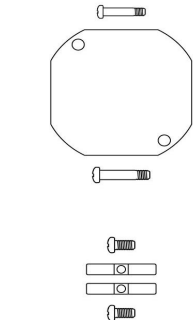
Placa central 50\*50mm con campo de rotación  
Placa de metal con 2 enchufes RJ45 apantallados



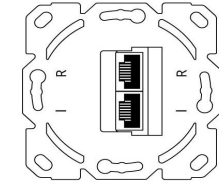
Placa exterior 80\*80mm  
Placa de cubierta 80\*80mm



Marco de superficie opcional  
Bastidor seleccionable



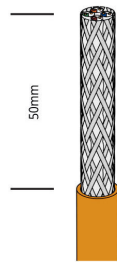
Abrazadera para blindaje  
Atornillos de punta



Placa de metal con 2 enchufes RJ45 apantallados  
Placa de metal con 2 enchufes RJ45 apantallados

## Instrucciones de montaje/guía de instalación

1.



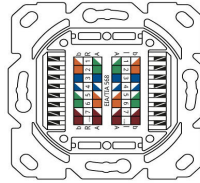
Pelar  
Pelar

2.



Preparación del blindaje del cable  
Preparar el blindaje

3.

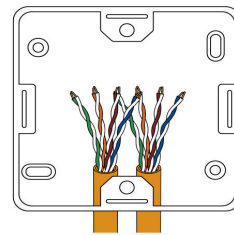


Selección de código de color o código numérico  
Elija código de color o código numérico

4.

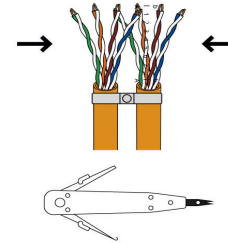
PIN RJ45		T568A		T568B	
Color del núcleo (código de color)		Color del núcleo (código de color)		Color del núcleo (código de color)	
8	Marrón	4	Marrón	8	Marrón
7	Blanco-Marrón (Blanco-Marrón)	3	Blanco-Marrón (Blanco-Marrón)	7	Blanco-Marrón (Blanco-Marrón)
6	Naranja (Naranja)	2	Naranja (Naranja)	6	Verde
5	Blanco-Naranja (Blanco-Naranja)	1	Blanco-Naranja (Blanco-Naranja)	5	Blanco-Verde (Blanco-Verde)
4	Blanco-Azul (Blanco-Azul)			4	Blanco-Azul (Blanco-Azul)
3	Azul (Azul)			3	Azul (Azul)
2	Verde			2	Verde
1	Blanco-Verde (Blanco-Verde)			1	Blanco-Naranja (Blanco-Naranja)

5.



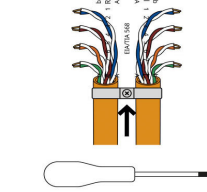
Marco de superficie opcional  
Bastidor seleccionable

6.



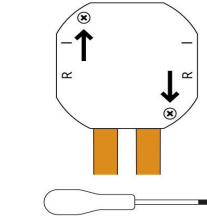
Cableado de los cables con herramientas USA.  
Terminar los cables con la herramienta USA.

7.



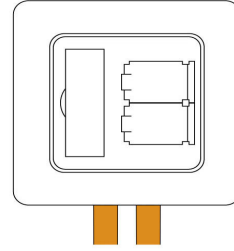
Apretar la abrazadera para el escudo.  
Atornillos de punta apertada.

8.



Atornillar la tapa protectora (girable 180°).  
Placa de luentra trasera ajustada (giratoria 180°)

9.



Fije el anillo exterior, la placa adaptadora y la placa central. Fije la placa de cubierta, la placa adaptadora y la placa de montaje.

deleyCON

## 4 instrucciones de seguridad

- Utilice el producto exclusivamente para el fin previsto.
- No realice ningún cambio en el producto. Esto significa que pierdes cualquier Reclamos de garantía.
- El producto está destinado únicamente para uso en interiores.
- No utilice el producto en áreas donde no se permiten productos electrónicos.  
son.
- No utilice el producto cerca del calentador u otras fuentes de calor.  
o bajo la luz solar directa.
- Utilice el artículo sólo en condiciones climáticas moderadas.
- No utilice el producto en un ambiente húmedo y evite  
Salpicadura de agua.
- No utilice el producto fuera de lo especificado en los datos técnicos.  
Límites de rendimiento.
- Proteger y utilizar el producto de la suciedad, la humedad y el sobrecalentamiento.  
sólo en ambientes secos.
- No deje caer el producto ni lo someta a golpes fuertes.
- Deseche el material de embalaje inmediatamente de acuerdo con las regulaciones locales.  
Normas de eliminación.
- ¡Este producto, como todos los productos eléctricos, no debe estar en manos de niños!
- Asegúrese de mantener a los niños alejados del material de embalaje.  
¡Peligro de asfixia!
- ¡No apropiado para niños! ¡Peligro de asfixia por piezas pequeñas que pueden tragarse!

## 5 Cumplimiento y eliminación del producto

### 5.1 Fabricante

**Memoryking GmbH & Co. KG**  
**Päwesiner Weg 20**  
**13581 Berlín | Alemania**  
[www.deleycon.com](http://www.deleycon.com)  
**Correo electrónico. info@deleycon.com**  
**Alemania**  
**Registro WEEE No. DE81933733**

#### **Números de registro de Francia (EPR)**

RAEE: FR022181\_05BQQY  
Papel: FR207793\_03JGEK  
Embalaje: FR207793\_01NFZF  
Mobiliario: FR043806\_10VD5U

#### **Números de matrícula españoles (EPR)**

Embalaje: ENV/2023/000026437  
RAEE: 6991

#### **Número polaco rejestracyjny (EPR)**

RAEE: 0000006411

#### **deleyCON LTD.**

**Corte de carpintero, 1 Maple Road**  
**Bramhall, Stockport,**  
**Cheshire SK7 2DH**  
**Reino Unido**

#### **Reino Unido (EPR)**

RAEE: WEE/MM6467AA

#### **Irlanda (EPR)**

RAEE: 03228W

#### **Número de registro italiano (EPR)**

RAEE: IT19080000011617

#### **Número de registro de Portugal (EPR)**

Embalaje: PT01110003  
RAEE: PT101663

## 5.2 Conformidad CE



Con la marca CE, Memoryking GmbH declara & Co. KG que el producto cumple con los requisitos básicos y directrices de la normativa europea. La declaración UE de conformidad completa está en nuestro sitio web  
Disponible en [www.deleycon.com](http://www.deleycon.com).

## 5.3 Eliminación y reciclaje



Según la directiva europea WEEE, los aparatos eléctricos y electrónicos no deben desecharse con la basura doméstica. Como consumidor, estás obligado a devolver los aparatos eléctricos y electrónicos al final de su vida útil de forma gratuita en los puntos de recogida públicos habilitados al efecto o en el punto de venta. Los detalles de esto están regulados.  
la ley estatal respectiva.

El símbolo en el producto, las instrucciones de uso o el embalaje indican estas disposiciones. Al reciclar dispositivos viejos de esta manera, contribuye de manera importante a la protección de nuestro medio ambiente.



Este símbolo de reciclaje muestra que el embalaje reutilizable, es decir, reciclable. Los tres en el triángulo  
Las flechas dispuestas simbolizan el ciclo de reciclaje.



El polietileno de baja densidad (LDPE) es un tipo Plástico de poliolefina que viene en muchos colores diferentes.  
Las aplicaciones utilizadas incluyen  
envases de alimentos, contenedores de almacenamiento,  
Juguetes, materiales de construcción y repuestos para automóviles.

## Para Francia



Ejemplos de etiquetas colocadas directamente en el embalaje. El elemento a reciclar es el propio embalaje.

Este símbolo le muestra cómo y dónde puede deshacerse del producto de forma respetuosa con el medio ambiente.

## Para Italia



## 6 Información legal

### 6.1 Descargo de responsabilidad

Memoryking GmbH & Co. KG no asume ninguna responsabilidad ni garantía por daños resultantes de una instalación, montaje y uso inadecuados. Uso del producto o incumplimiento de las instrucciones de funcionamiento y/o resultado de las instrucciones de seguridad.

Diemar Ring, director general

Berlín, 15 de mayo de 2023



# Guia de usuario

## CAT.6/CAT.6a

# Tomada de rede RJ45

**Este guia do usuário se aplica aos seguintes itens.**

**Item número. MK4156, MK1464, MK1565, MK1566, MK1567, MK2165**

**Item número. MK4157, MK1794, MK1586, MK1587, MK1588, MK2166**

**Item número. MK4050, MK4051, MK4052, MK4053, MK4054, MK4055**

**Item número. MK4058, MK4059, MK4060, MK4061, MK4062, MK4063**



## 1 Índice

<b>2 Introdução</b> .....	54
2.1 Informações de segurança.....	54
2.2 Aviso de armazenamento.....	54
<b>3 Descrição do Produto</b> .....	55
3.1 Descrição do produto.....	55
3.2 Uso pretendido.....	55
3.3 Escopo de entrega.....	55
3.4 Dados técnicos e especificações.....	56
3.5 Instruções de montagem.....	57
<b>4 instruções de segurança</b> .....	58
<b>5 Conformidade e Descarte do Produto</b> .....	59
5.1 Fabricante.....	59
5.2 Conformidade CE.....	59
5.3 Descarte e reciclagem.....	59
<b>6 Informações legais</b> .....	60
6.1 Isenção de responsabilidade .....	60

## 2 Introdução

### 2.1 Informações de Segurança

#### **PERIGO!**

Perigo indica um perigo com um elevado grau de risco que, Se não for evitado, resultará em morte ou ferimentos graves pode ter.

#### **AVISO**

Aviso é usado para marcar instruções de segurança com um nível médio de risco, que se não seguido pode resultar em lesões graves ou mesmo lesões graves a morte pode ter

#### **CUIDADO!**

Cuidado indica um perigo com baixo nível de risco que, se Se não for evitado, poderão ocorrer ferimentos leves ou leves.

### 2.2 Aviso de armazenamento

Antes de usar o produto, leia as instruções de operação cuidadosamente e siga todas as instruções de segurança nele contidas.

Desta forma você evita perigos como curtos-circuitos, choques elétricos, incêndio ou Explosões. O não cumprimento das instruções de segurança pode causar ferimentos graves causar lesões físicas ou até mesmo a morte.

Guarde as informações e instruções de segurança para referência futura!

## 3 Descrição do Produto

### 3.1 Descrição do produto

A tomada de rede deleyCON CAT.6/CAT.6a é o complemento ideal para a colocação ideal dos seus cabos de instalação ou cabos de rede. Isso garante a conexão ordenada de computadores ou outros dispositivos de rede. Equipado com uma janela de visualização e inserção de etiqueta, você sempre terá uma visão geral.

#### **Qualidade superior**

As tomadas de rede deleyCON são fabricadas de acordo com os mais recentes padrões técnicos. Graças à blindagem completa das tomadas RJ45 e das tiras LSA através de uma caixa de metal fundido totalmente envolvente, a interferência é quase impossível.

#### **Possíveis usos**

Pode ser usado de várias maneiras como caixa de montagem saliente e embutida. A instalação dos cabos de assentamento ou de rede é realizada com tiras LSA. O soquete de rede deleyCON CAT.6/CAT.6a está pronto para design e é compatível com programas de comutação comuns.

### 3.2 Uso pretendido

O produto destina-se apenas ao uso especificado no Capítulo 3.1. A outro uso não é permitido. Só pode ser usado em condições secas dentro de casa. O contato com a umidade deve ser evitado a todo custo. Fora de Por razões de segurança e aprovação (CE), não é permitido modificar o produto e/ou reconstruir. A não observância ou cumprimento destas disposições também As instruções de segurança podem causar acidentes graves e danos a pessoas e pessoas liderar as coisas. Além disso, o uso inadequado pode resultar em curto-circuito, Incêndio, choque elétrico, etc.

### 3.3 Escopo de entrega

- Tomada de rede CAT.6/CAT.6a RJ45
- instruções de montagem

### 3.4 Dados técnicos e especificações

<b>marca</b>	<b>Valor</b>
Tipo de Produto	Tomada de rede CAT.6/CAT.6a RJ45
Adequado para condutores sólidos (fio único)	AWG 26 a AWG 23
Adequado para condutores trançados (multifios)	AWG 26 a AWG 23
Para diâmetro do fio	De 1,35 a 1,6mm
Para diâmetros de cabo	De 6,0 a 8,5 mm
Material da caixa	Carcaça de pressão de zinco banhada a níquel e à prova de choque
Classe de blindagem	STP
Velocidade de transferência	Máx. 500 MHz e 10 GBit
Moldura de cobertura	80mm x 80mm
Placa central	50mm x 50x (de acordo com DIN49075)
Transmissão de sinal	Máx. 500 MHz
Tipo de conexão	Terminais de deslocamento de isolamento LSA
Codificado por cores	de acordo com EIA/TIA 568 A/B
Entradas de cabos	Esquerda direita
Tipo de montagem	Montagem saliente/embutida
Cor	Sinal RAL 9003 branco
País de origem:	Feito na china

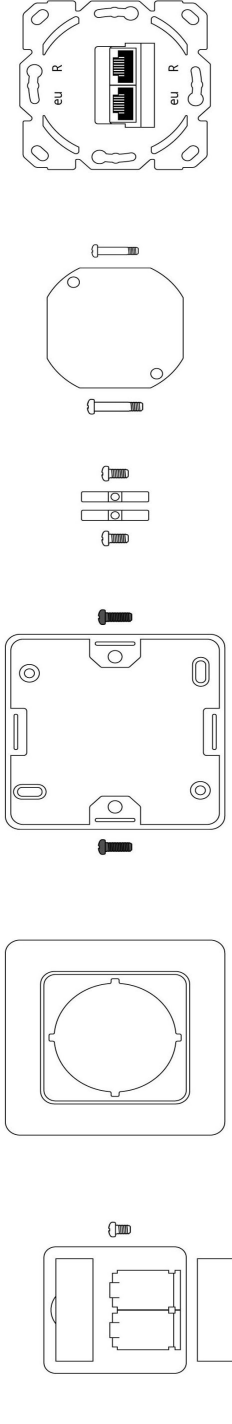
### 3. 5 instruções de montagem

# deleyCON

Cor: RAL 9003 / Cor: RAL 9003

Soquete de rede / Soquete de rede

Escopo de entrega/escopo de entrega



Placa central 57x50mm com campo de etiquetagem  
Placa de montagem 57x50mm incluindo campo de marcação

Placa externa 87x80mm  
Placa de cobertura 87x80mm

Braceira para blindagem  
Barrilete de tela

Cobertura de blindagem  
Placa da tela traseira

Placa metálica com 2 tomadas RJ45 blindadas  
Placa metálica com 2 tomadas RJ45 blindadas

### Instruções de montagem/guia de instalação

- 1.** Decapagem  
Decapagem

50mm
- 2.** Preparando a blindagem do cabo  
Prepare a blindagem
- 3.** Seleção o código de cor ou código numérico  
Escolha o código de cor ou código numérico

PIN RJ45	Cor do núcleo (código de cores)	Par não.
8	Marrom	4
7	Branco-Marrom (Branco-Marrom)	3
6	Verde	2
5	Branco-Verde (Branco-Verde)	1
4	Azul	
3	Branco-Azul (Branco-Azul)	
2	Laranja	
1	Branco-Laranja (Branco-Laranja)	
- 4.** Aparafuse a tampa de blindagem  
Barrilete de tela
- 5.** Estrutura metálica em superfície oposta  
Estrutura selecionável
- 6.** Façação dos fios com ferramentas LSA  
Termine os fios com a ferramenta LSA
- 7.** Aperte a braceira da blindagem  
Barrilete de tela apertada
- 8.** Aparafuse a tampa de blindagem (pode ser girada 180°)  
Placa de tela traseira apertada (gire em 180°)
- 9.** Fixe o anel externo, a placa adaptadora e a placa central. Fixe a placa de cobertura, a placa adaptadora e a placa de montagem.

# deleyCON

## 4 instruções de segurança

- Utilize o produto exclusivamente para o fim a que se destina.
- Não faça nenhuma alteração no produto. Isso significa que você perde qualquer Reivindicações de garantia.
- O produto destina-se apenas ao uso interno.
- Não use o produto em áreas onde produtos eletrônicos não são permitidos são.
- Não opere o produto nas imediações do aquecedor ou de outras fontes de calor ou sob luz solar direta.
- Use o item apenas em condições climáticas moderadas.
- Não utilize o produto em ambiente úmido e evite Espirrando água.
- Não opere o produto fora do especificado nos dados técnicos Limites de desempenho.
- Proteja e use o produto contra sujeira, umidade e superaquecimento apenas em ambientes secos.
- Não deixe cair o produto nem o sujeite a choques fortes.
- Descarte o material de embalagem imediatamente de acordo com os regulamentos locais Regulamentos de descarte.
- Este produto, como todos os produtos elétricos, não deve estar nas mãos de crianças!
- Certifique-se de manter as crianças longe do material de embalagem Perigo de asfixia!
- Não é adequado para crianças! Perigo de asfixia devido a peças pequenas que podem ser engolidas!

## 5 Conformidade e Descarte do Produto

### 5.1 Fabricante

**Memoryking GmbH & Co.**  
**Päwesiner Weg 20**  
**13581 Berlim | Alemanha**  
[www.deleycon.com](http://www.deleycon.com)  
**E-mail. info@deleycon.com**  
**Alemanha**  
**Nº de registro REEE DE81933733**

#### **Números de registro da França (EPR)**

REEE: FR022181\_05BQQY  
Papel: FR207793\_03JGEK  
Embalagem: FR207793\_01NFZF  
Móveis: FR043806\_10VD5U

#### **Números de registro espanhóis (EPR)**

Embalagem: ENV/2023/000026437  
REEE: 6991

#### **Polska numer rejestracyjny (EPR)**

REEE: 0000006411

#### **deleyCON LTD.**

**Tribunal de Carpinteiro, 1 Maple Road**  
**Bramhall, Stockport,**  
**Cheshire SK7 2DH**  
**Reino Unido**

#### **Reino Unido (EPR)**

REEE: WEE/MM6467AA

#### **Irlanda (EPR)**

REEE: 03228W

#### **Número de registro italiano (EPR)**

REEE: IT19080000011617

#### **Número de registo de Portugal (EPR)**

Embalagem: PT01110003  
REEE: PT101663

## 5.2 Conformidade CE



Com a marca CE, a Memoryking GmbH declara e Co. KG que o produto atende aos requisitos básicos e diretrizes dos regulamentos europeus. A declaração de conformidade da UE completa está no nosso site Disponível em [www.deleycon.com](http://www.deleycon.com).

## 5.3 Descarte e reciclagem



De acordo com a directiva europeia WEEE, os dispositivos eléctricos e electrónicos não podem ser eliminados juntamente com o lixo doméstico. Como consumidor, você é obrigado a devolver gratuitamente os aparelhos elétricos e eletrônicos no final da sua vida útil nos pontos de recolha públicos criados para o efeito ou no ponto de venda. detalhes disso são regulamentados a respectiva lei estadual.

O símbolo no produto, nas instruções de uso ou na embalagem indica estas disposições. Ao reciclar dispositivos antigos desta forma, você está dando uma contribuição importante para a proteção do nosso meio ambiente.



Este símbolo de reciclagem mostra que a embalagem reutilizável, ou seja, reciclável. Os três no triângulo As setas dispostas simbolizam o ciclo de reciclagem.



O polietileno de baixa densidade (LDPE) é um tipo Plástico poliolefinico que vem em muitos formatos diferentes Os aplicativos usados incluem embalagens de alimentos, recipientes de armazenamento, Brinquedos, materiais de construção e peças automotivas.



## Para França



Points de collecte sur [www.quefairedemesdechets.fr](http://www.quefairedemesdechets.fr)  
Privilégiez la réparation ou le don de votre appareil !

Exemplos de rótulos colocados diretamente nas embalagens. O item a ser reciclado é a própria embalagem.

Este símbolo mostra como e onde você pode descartar o produto de maneira ecologicamente correta.

## Para Itália



## 6 Informações legais

### 6.1 Isenção de responsabilidade

Memoryking GmbH & Co. KG não assume nenhuma responsabilidade ou garantia por danos resultantes de instalação, montagem e uso inadequados

A utilização do produto ou a não observância das instruções de funcionamento e/ou o resultado das instruções de segurança.

Diemar Ring, Diretor Geral

Berlim, 15 de maio de 2023



# **Gebruikershandleiding**

## **CAT.6/CAT.6a**

### **Netwerkaansluiting RJ45**

**Deze gebruikershandleiding is van toepassing op de volgende items.**

**Item nr. MK4156, MK1464, MK1565, MK1566, MK1567, MK2165**

**Item nr. MK4157, MK1794, MK1586, MK1587, MK1588, MK2166**

**Item nr. MK4050, MK4051, MK4052, MK4053, MK4054, MK4055**

**Item nr. MK4058, MK4059, MK4060, MK4061, MK4062, MK4063**

## 1 Inhoudsopgave

<b>2 Inleiding</b> .....	64
2.1 Veiligheidsinformatie.....	64
2.2 Opslagmelding.....	64
<b>3 Productbeschrijving</b> .....	65
3.1 Productbeschrijving.....	65
3.2 Beoogd gebruik.....	65
3.3 Leveringsomvang.....	65
3.4 Technische gegevens en specificaties.....	66
3.5 Montage-instructies.....	67
<b>4 veiligheidsinstructies</b> .....	68
<b>5 Productconformiteit en verwijdering</b> .....	69
5.1 Fabrikant.....	69
5.2 CE-conformiteit.....	69
5.3 Verwijdering en recycling.....	60
<b>6 Juridische informatie</b> .....	70
6.1 Disclaimer .....	70

## 2 Inleiding

### 2.1 Veiligheidsinformatie

#### **GEVAAR!**

Gevaar duidt op een gevaar met een hoog risico dat, Als dit niet wordt vermeden, zal dit de dood of ernstig letsel tot gevolg hebben zou kunnen hebben.

#### **WAARSCHUWING**

Waarschuwing wordt gebruikt om veiligheidsinstructies te markeren met een middelmatig risiconiveau, dat, als het niet wordt opgevolgd, kan resulteren in ernstig letsel of zelfs ernstig letsel de dood kan hebben

#### **VOORZICHTIGHEID!**

Voorzichtig duidt op een gevaar met een laag risiconiveau Als dit niet wordt vermeden, kan dit licht of licht letsel tot gevolg hebben.

### 2.2 Opslagmelding

Lees de gebruiksaanwijzing voordat u het product gebruikt zorgvuldig en volg alle daarin opgenomen veiligheidsinstructies.

Zo vermijdt u gevaren zoals kortsluiting, elektrische schokken, brand of Explosies. Het niet naleven van de veiligheidsinstructies kan leiden tot ernstig letsel lichamelijk letsel of zelfs de dood veroorzaken.

Bewaar veiligheidsinformatie en instructies voor toekomstig gebruik!

## 3 Productbeschrijving

### 3.1 Productbeschrijving

De deleyCON CAT.6/CAT.6a netwerkdoos is de ideale aanvulling om uw installatiekabels of netwerkkabels optimaal te leggen. Dit zorgt voor een ordelijke verbinding van computers of andere netwerkapparaten. Uitgerust met een kijkvenster en etiketinzet heeft u altijd het overzicht.

#### Superieure kwaliteit

deleyCON netwerkcontactdozen worden volgens de laatste technische normen vervaardigd. Dankzij de volledige afscherming van de RJ45-aansluitingen en de LSA-strips door een volledig omsluitende gegoten metalen behuizing is interferentie vrijwel onmogelijk.

#### Mogelijke toepassingen

Hij is op verschillende manieren te gebruiken als opbouw- en inbouwdoos. De kabelinstallatie van de leg- of netwerkkabels gebeurt met behulp van LSA-strips. De deleyCON CAT.6/CAT.6a netwerkdoos is ontwerpklaar en compatibel met gangbare schakelprogramma's.

### 3.2 Beoogd gebruik

Het product is uitsluitend bedoeld voor het in hoofdstuk 3.1 gespecificeerde gebruik. A ander gebruik is niet toegestaan. Het mag alleen onder droge omstandigheden worden gebruikt

binnenshuis. Contact met vocht moet koste wat het kost worden vermeden. Uit

Om veiligheids- en goedkeuringsredenen (CE) is het niet toegestaan wijzigingen aan het product aan te brengen

en/of herbouwen. Ook het niet naleven of naleven van deze bepalingen

De veiligheidsinstructies kunnen leiden tot ernstige ongevallen en schade aan personen en personen

dingen leiden. Bovendien kan oneigenlijk gebruik leiden tot kortsluiting,

Brand, elektrische schok, enz.

### 3.3 Leveringsomvang

- Netwerkaansluiting CAT.6/CAT.6a RJ45
- montage-instructies

### 3.4 Technische gegevens en specificaties

<b>markering</b>	<b>Waarde</b>
Product type	CAT.6/CAT.6a netwerkaansluiting RJ45
Geschikt voor massieve geleiders (enkeldraads)	AWG 26 tot AWG 23
Geschikt voor soepele geleiders (meerdraads)	AWG 26 tot AWG 23
Voor draaddiameter	Van 1,35 tot 1,6 mm
Voor kabeldiameters	Van 6,0 tot 8,5 mm
Materiaal behuizing	Vernikkelde, schokbestendige zinken drukbehuizing
Afschermd klasse	STP
Overdrachtssnelheid	Maximaal 500 MHz en 10 GBit
Afdekframe	80 mm x 80 mm
Centrale plaat	50 mm x 50x (volgens DIN49075)
Signaaloverdracht	Maximaal 500 MHz
Connectie type	LSA-isolatieverdringingsterminals
Kleurcodeerd	volgens EIA/TIA 568 A/B
Kabelingangen	Links rechts
Montage type	Opbouw/inbouw
Kleur	RAL 9003 signaalwit
Land van herkomst:	Gemaakt in China

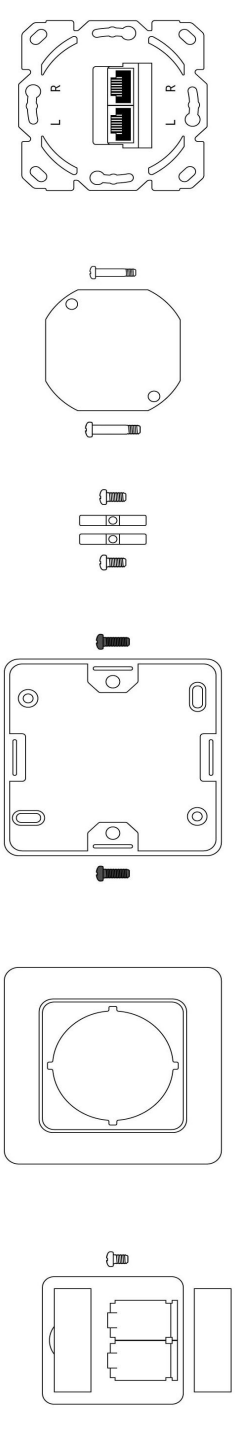
### 3. 5 montage-instructies

# deleyCON

Kleur: RAL 9003 / Kleur: RAL 9003

Netwerkaansluiting / Netwerkaansluiting

Leveringsomvang/leveringsomvang



Centraalplaat 50\*50mm met tekstveld  
Montageplaat 50\*50mm incl. markeringveld

Buitenplaat 80\*80mm  
Afdekplaat 80\*80mm

Opbouwframe optioneel  
Onderstel naar keuze

Klem voor afscherming  
Scherm klem

Afschermend detail  
Achterste schermplaat

Metalen plaat met 2x afgeschermde RJ45-aansluitingen  
Metalen plaat met 2x afgeschermde RJ45-aansluitingen

### Montage-instructies/installatiehandleiding

- 50 mm

Stripsen  
Stripsen
- Voorbereiding van de kabelafscherming  
Bereid de afscherming voor
- Selecteer kleurcode of cijfercode  
Kies kleurcode of cijfercode

Paar nr.	Kleur van de kern (kleurcode)
8	Blauw
7	Witbruin (Witbruin)
6	oranje (oranje)
3	Wit-groen (Wit-groen)
5	Wit-Blauw (Wit-Blauw)
4	Blauw (Blauw)
2	Groene
1	Wit-oranje (Wit-oranje)
- | Paar nr. | Kleur van de kern (kleurcode) |
|----------|-------------------------------|
| 8        | Blauw                         |
| 7        | Witbruin (Witbruin)           |
| 6        | Groene                        |
| 3        | Wit-groen (Wit-groen)         |
| 5        | Wit-Blauw (Wit-Blauw)         |
| 4        | Blauw (Blauw)                 |
| 2        | oranje (oranje)               |
| 1        | Wit-oranje (Wit-oranje)       |
- Opbouwframe optioneel  
Onderstel naar keuze
- Bedrading van de draden met LSX-greedschip  
Sluit de draden af met het LSX-greedschip
- Draai de klem voor het schild vast.  
Strakke schermklem
- Afschermop vastschroeven (180° draaibaar)  
Strakke achterruitplaat (180° draaibaar)
- Bevestig de buitenring, adapterplaat en centraalplaat  
Bevestig de afdekplaat, adapterplaat en montageplaat

## 4 veiligheidsinstructies

- Gebruik het product uitsluitend voor het beoogde doel.
- Breng geen wijzigingen aan het product aan. Dit betekent dat je alles verliest  
Garantieclaims.
- Het product is uitsluitend bedoeld voor gebruik binnenshuis.
- Gebruik het product niet in gebieden waar elektronische producten niet zijn toegestaan  
Zijn.
- Gebruik het product niet in de directe omgeving van de verwarming of andere  
warmtebronnen  
of in direct zonlicht.
- Gebruik het artikel alleen in gematigde klimatologische omstandigheden.
- Gebruik het product niet in een vochtige omgeving en vermijd  
Spetterend water.
- Gebruik het product niet buiten wat is gespecificeerd in de technische gegevens  
Prestatielimiten.
- Bescherm en gebruik het product tegen vuil, vocht en oververhitting  
alleen in droge omgevingen.
- Laat het product niet vallen en stel het niet bloot aan sterke schokken.
- Voer het verpakkingsmateriaal onmiddellijk af in overeenstemming met de plaatselijke  
regelgeving  
Regelgeving voor verwijdering.
- Dit product hoort, net als alle elektrische producten, niet in kinderhanden!
- Houd kinderen uit de buurt van het verpakkingsmateriaal  
Gevaar voor verstikking!
- Ongeschikt voor kinderen! Gevaar voor verstikking door inslikbare kleine onderdelen!



## 5 Productconformiteit en verwijdering

### 5.1 Fabrikant

**Memoryking GmbH & Co. KG**  
Päwesiner Weg 20  
13581 Berlijn | Duitsland  
[www.deleycon.com](http://www.deleycon.com)  
E-mail. [info@deleycon.com](mailto:info@deleycon.com)  
Duitsland  
AEEA-registratienr. DE81933733

#### **Frankrijk numéros d'enregistrement (EPR)**

AEEA: FR022181\_05BQQY  
Papier: FR207793\_03JGEK  
Verpakking: FR207793\_01NFZF  
Meubilair: FR043806\_10VD5U

#### **Spaanse registratienummers (EPR)**

Embalaje: ENV/2023/000026437  
AEEA: 6991

#### **Polska numer rejestracyjny (EPR)**

AEEA: 0000006411

#### **deleyCON LTD.**

Timmermanshof, Maple Road 1  
Bramhall, Stockport,  
Cheshire SK7 2DH  
Verenigd Koninkrijk

#### **VK (EPR)**

AEEA: WEE/MM6467AA

#### **Ierland (EPR)**

AEEA: 03228W

#### **Italiaans registratienummer (EPR)**

AEEA: IT19080000011617

#### **Portugal registratienummer (EPR)**

Emballage: PT01110003  
AEEA: PT101663

## 5.2 CE-conformiteit



Met de CE-markering verklaart Memoryking GmbH & Co. KG dat het product voldoet aan de fundamentele eisen en richtlijnen van de Europese regelgeving. De volledige EU-conformiteitsverklaring staat op onze website Verkrijgbaar op [www.deleycon.com](http://www.deleycon.com).

## 5.3 Verwijdering en recycling



Volgens de Europese WEEE-richtlijn mogen elektrische en elektronische apparaten niet bij het huishoudelijk afval worden weggegooid. Als consument bent u verplicht elektrische en elektronische apparaten aan het einde van hun levensduur gratis in te leveren bij de daarvoor ingerichte openbare inzamelpunten of bij het verkooppunt. details hiervan zijn geregeld het desbetreffende staatsrecht.

Het symbool op het product, de gebruiksaanwijzing of de verpakking geeft deze bepalingen aan. Door op deze manier oude apparaten te recycelen, levert u een belangrijke bijdrage aan de bescherming van ons milieu.



Dit recyclingsymbool geeft aan dat de verpakking herbruikbaar, d.w.z. recyclebaar. De drie in de driehoek De pijlen symboliseren de recyclingcyclus.



Lagedichtheidpolyethyleen (LDPE) is één type Polyolefine plastic dat in veel verschillende soorten verkrijgbaar is Gebruikte toepassingen zijn onder meer voedselverpakkingen, opslagcontainers, Speelgoed, bouwmaterialen en auto-onderdelen.

## Voor Frankrijk



Voorbeelden van labels die direct op de verpakking worden geplaatst. Het te recyclen item is de verpakking zelf.

Dit symbool geeft aan hoe en waar u het product op een milieuvriendelijke manier kunt weggoien.

## Voor Italië



## 6 Juridische informatie

### 6.1 Disclaimer

Memoryking GmbH & Co. KG aanvaardt geen aansprakelijkheid of garantie voor schade als gevolg van ondeskundige installatie, montage en oneigenlijk gebruik. Gebruik van het product of het niet naleven van de gebruiksaanwijzing en/of de veiligheidsinstructies resulteren.



Diemar Ring, algemeen directeur

Berlijn, 15 mei 2023



# Användarguide

## CAT.6/CAT.6a Nätverksuttag RJ45

**Den här användarhandboken gäller följande artiklar.**

**Artikelnummer. MK4156, MK1464, MK1565, MK1566, MK1567, MK2165**

**Artikelnummer. MK4157, MK1794, MK1586, MK1587, MK1588, MK2166**

**Artikelnummer. MK4050, MK4051, MK4052, MK4053, MK4054, MK4055**

**Artikelnummer. MK4058, MK4059, MK4060, MK4061, MK4062, MK4063**

## 1 Innehållsförteckning

<b>2 Inledning</b> .....	74
2.1 Säkerhetsinformation.....	74
2.2 Förvaringsmeddelande.....	74
<b>3 Produktbeskrivning</b> .....	75
3.1 Produktbeskrivning.....	75
3.2 Avsedd användning.....	75
3.3 Leveransens omfattning.....	75
3.4 Tekniska data och specifikationer.....	76
3.5 Monteringsanvisning.....	77
<b>4 säkerhetsinstruktioner</b> .....	78
<b>5 Produktöverensstämmelse och kassering</b> .....	79
5.1 Tillverkare.....	79
5.2 CE-överensstämmelse.....	79
5.3 Avfallshantering och återvinning.....	79
<b>6 Juridisk information</b> .....	80
6.1 Ansvarsfriskrivning .....	80

## 2 Inledning

### 2.1 Säkerhetsinformation

#### **FARA!**

Fara indikerar en fara med en hög grad av risk att, Om det inte undviks, kommer dödsfall eller allvarliga skador att resultera kan ha.

#### **VARNING**

Varning används för att markera säkerhetsinstruktioner med en medelhög risk, som om den inte följs kan resultera i allvarlig skada eller till och med allvarlig skada döden kan ha

#### **VARNING!**

Försiktighet indikerar en fara med en låg risknivå som om Om det inte undviks kan det bli mindre eller mindre skador.

### 2.2 Förvaringsmeddelande

Läs bruksanvisningen innan du använder produkten noggrant och följ alla säkerhetsinstruktioner som finns däri.

På så sätt undviker du faror som kortslutning, elektriska stötar, brand el Explosioner. Underlåtenhet att följa säkerhetsanvisningarna kan leda till allvarliga skador orsaka fysiska skador eller till och med dödsfall.

Spara säkerhetsinformation och instruktioner för framtida referens!

## 3 Produktbeskrivning

### 3.1 Produktbeskrivning

Nätverksuttaget deleyCON CAT.6/CAT.6a är det perfekta tillägget för att optimalt lägga dina installationskablar eller nätverkskablar. Detta säkerställer en ordnad anslutning av datorer eller andra nätverksenheter. Utrustad med visningsfönster och etikettinlägg har du alltid överblick.

#### Överlägsen kvalitet

deleyCON nätverksuttag tillverkas enligt de senaste tekniska standarderna. Tack vare den fullständiga avskärmningen av RJ45-socklarna och LSA-remsorna av ett helt omslutande formgjutet metallhölje, är störningar nästan omöjliga.

#### Möjliga användningsområden

Den kan användas på en mängd olika sätt som ytmonterad och infälld låda. Kabelinstallationen av lägnings- eller nätverkskablar utförs med LSA-remsor. DeleyCON CAT.6/CAT.6a nätverksuttaget är designfärdigt och kompatibelt med vanliga switchprogram.

### 3.2 Avsedd användning

Produkten är endast avsedd för den användning som anges i kapitel 3.1. A annan användning är inte tillåten. Den får endast användas i torra förhållanden inomhus. Kontakt med fukt måste till varje pris undvikas. Ut ur Av säkerhets- och godkännandeskäl (CE) får du inte modifiera produkten och/eller bygga om. Även underlåtenhet att följa eller följa dessa bestämmelser Säkerhetsanvisningarna kan leda till allvarliga olyckor och skador på människor och människor leda saker. Dessutom kan felaktig användning leda till kortslutning, Brand, elchock etc.

### 3.3 Leveransens omfattning

- Nätverksuttag CAT.6/CAT.6a RJ45
- monteringsanvisningar

### 3.4 Tekniska data och specifikationer

<b>märke</b>	<b>Värde</b>
Produkttyp	CAT.6/CAT.6a nätverksuttag RJ45
Lämplig för solida ledare (enkeltråd)	AWG 26 till AWG 23
Lämplig för tvinnade ledare (flertrådar)	AWG 26 till AWG 23
För tråddiameter	Från 1,35 till 1,6 mm
För kabeldiametrar	Från 6,0 till 8,5 mm
Fallmaterial	Nickelpläterat, stötsäkert tryckhus i zink
Avskärmningsklass	STP
Överföringshastighet	Max 500Mhz och 10GBit
Täckram	80mmx80mm
Centralplatta	50 mm x 50x (enligt DIN49075)
Signalöverföring	Max 500MHz
Kopplingstyp	LSA isolationsförskjutningsterminaler
Färgkodad	enligt EIA/TIA 568 A/B
Kabelingångar	Vänster höger
Monteringstyp	Utanpåliggande / infälld
Färg	RAL 9003 signalvit
Ursprungsland:	Tillverkad i Kina





## 4 säkerhetsinstruktioner

- Använd produkten uteslutande för dess avsedda ändamål.
- Gör inga ändringar i produkten. Det betyder att du förlorar någon Garantianspråk.
- Produkten är endast avsedd för inomhusbruk.
- Använd inte produkten i områden där elektroniska produkter inte är tillåtna är.
- Använd inte produkten i omedelbar närhet av värmaren eller andra värmekällor eller i direkt solljus.
- Använd föremålet endast under måttliga klimatförhållanden.
- Använd inte produkten i en fuktig miljö och undvik Stänkvatten.
- Använd inte produkten utanför vad som anges i tekniska data Prestandagränser.
- Skydda och använd produkten från smuts, fukt och överhettning endast i torra miljöer.
- Tappa inte produkten och utsätt den inte för kraftiga stötar.
- Kassera förpackningsmaterialet omedelbart i enlighet med lokala bestämmelser Avfallshanteringsföreskrifter.
- Denna produkt, liksom alla elektriska produkter, hör inte hemma i händerna på barn!
- Se till att hålla barn borta från förpackningsmaterialet Risk för kvävning!
- Inte lämpligt för barn! Risk för kvävning på grund av små delar som kan sväljas!

## 5 Produktöverensstämmelse och kassering

### 5.1 Tillverkare

**Memoryking GmbH & Co. KG**  
Päwesiner Weg 20  
13581 Berlin | Tyskland  
[www.deleycon.com](http://www.deleycon.com)  
E-post. [info@deleycon.com](mailto:info@deleycon.com)  
Tyskland  
WEEE reg nr. DE81933733

#### **Frankrike numéros d'enregistrement (EPR)**

WEEE: FR022181\_05BQQY  
Papper: FR207793\_03JGEK  
Förpackning: FR207793\_01NFZF  
Möbler: FR043806\_10VD5U

#### **Spanska registreringsnummer (EPR)**

Embalaje: ENV/2023/000026437  
WEEE: 6991

#### **Polska numer rejestracyjny (EPR)**

WEEE: 0000006411

**deleyCON LTD.**  
Carpenter Court, 1 Maple Road  
Bramhall, Stockport,  
Cheshire SK7 2DH  
Storbritannien

#### **Storbritannien (EPR)**

WEEE: WEE/MM6467AA

#### **Irland (EPR)**

WEEE: 03228W

#### **Italienskt registreringsnummer (EPR)**

WEEE: IT19080000011617

#### **Portugal registreringsnummer (EPR)**

Emballage: PT01110003  
WEEE: PT101663

## 5.2 CE-överensstämmelse



Med CE-märkningen deklarerar Memoryking GmbH & Co. KG att produkten uppfyller de grundläggande kraven och riktlinjerna i europeiska bestämmelser. Den fullständiga EU-försäkran om överensstämmelse finns på vår webbplats Tillgänglig på [www.deleycon.com](http://www.deleycon.com).

## 5.3 Avfallshantering och återvinning



Enligt det europeiska WEEE-direktivet får elektriska och elektroniska apparater inte slängas med hushållsavfallet. Som konsument är du skyldig att lämna tillbaka elektriska och elektroniska apparater vid slutet av deras livslängd kostnadsfritt till de offentliga insamlingsställen som inrättats för detta ändamål eller till försäljningsstället. detaljer om detta regleras respektive delstatslag.

Symbolen på produkten, bruksanvisningen eller förpackningen anger dessa bestämmelser. Genom att återvinna gamla apparater på detta sätt gör du ett viktigt bidrag till att skydda vår miljö.



Denna återvinningssymbol visar att förpackningen återanvändbar, dvs återvinningsbar. De tre i triangeln De utlagda pilarna symboliserar återvinningscykeln.



Lågdensitetspolyeten (LDPE) är en typ Polyolefinplast som finns i många olika Använda applikationer inkluderar livsmedelsförpackningar, förvaringsbehållare, Leksaker, byggmaterial och bildelar.

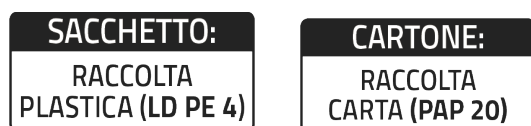
## För Frankrike



Exempel på etiketter placerade direkt på förpackningen. Det som ska återvinnas är själva förpackningen.

Denna symbol visar hur och var du kan kassera produkten på ett miljövänligt sätt.

## För Italien



## 6 Juridisk information

### 6.1 Ansvarsfriskrivning

Memoryking GmbH & Co. KG tar inget ansvar eller garanti för skador till följd av felaktig installation, montering och felaktig användning. Användning av produkten eller underlåtenhet att följa bruksanvisningen och/eller säkerhetsinstruktionerna blir resultatet.

Diemar Ring, VD

Berlin den 15 maj 2023



# Podręcznik użytkownika

## KAT.6/KAT.6a

# Gniazdo sieciowe RJ45

**Niniejsza instrukcja obsługi dotyczy następujących elementów.**

**Przedmiot nr. MK4156, MK1464, MK1565, MK1566, MK1567, MK2165**

**Przedmiot nr. MK4157, MK1794, MK1586, MK1587, MK1588, MK2166**

**Przedmiot nr. MK4050, MK4051, MK4052, MK4053, MK4054, MK4055**

**Przedmiot nr. MK4058, MK4059, MK4060, MK4061, MK4062, MK4063**

## 1 Spis treści

<b>2. Wstęp</b> .....	84
2.1 Informacje dotyczące bezpieczeństwa.....	84
2.2 Uwaga dotycząca przechowywania.....	84
<b>3 Opis produktu</b> .....	85
3.1 Opis produktu.....	85
3.2 Przeznaczenie.....	85
3.3 Zakres dostawy.....	85
3.4 Dane techniczne i specyfikacje.....	86
3.5 Instrukcja montażu.....	87
<b>4 instrukcje bezpieczeństwa</b> .....	88
<b>5 Zgodność produktu i utylizacja</b> .....	89
5.1 Producent.....	89
5.2 Zgodność CE.....	89
5.3 Utylizacja i recykling.....	89
<b>6 Informacje prawne</b> .....	90
6.1 Zastrzeżenie .....	90

## 2. Wstęp

### 2.1 Informacje dotyczące bezpieczeństwa

#### **NIEBEZPIECZEŃSTWO!**

Niebezpieczeństwo oznacza zagrożenie o wysokim stopniu ryzyka, które, jeśli się tego nie uniknie, może dojść do śmierci lub poważnych obrażeń może mieć.

#### **OSTRZEŻENIE**

Ostrzeżenie oznacza instrukcje bezpieczeństwa za pomocą a średni poziom ryzyka, którego nieprzestrzeganie może spowodować poważne obrażenia, a nawet poważne obrażenia śmierć może mieć

#### **OSTROŻNOŚĆ!**

Uwaga wskazuje na zagrożenie o niskim poziomie ryzyka, które może wystąpić w przypadku  
Jeśli się tego nie uniknie, może dojść do mniejszych lub mniejszych obrażeń.

### 2.2 Uwaga dotycząca przechowywania

Przed użyciem produktu przeczytaj instrukcję obsługi należy zachować szczególną ostrożność i przestrzegać wszystkich zawartych w nich wskazówek dotyczących bezpieczeństwa.

W ten sposób unikniesz zagrożeń, takich jak zwarcia, porażenia prądem, pożar lub Eksplozje. Nieprzestrzeganie wskazówek bezpieczeństwa może prowadzić do poważnych obrażeń spowodować obrażenia ciała, a nawet śmierć.

Zachowaj informacje dotyczące bezpieczeństwa i instrukcje do wykorzystania w przyszłości!



## 3 Opis produktu

### 3.1 Opis produktu

Gniazdo sieciowe deleyCON CAT.6/CAT.6a jest idealnym dodatkiem do optymalnego ułożenia kabli instalacyjnych lub kabli sieciowych. Zapewnia to uporządkowane podłączenie komputerów lub innych urządzeń sieciowych. Wyposażony w okienko kontrolne i wkładkę z etykietą, zawsze masz przegląd.

#### Najwyższa jakość

Gniazda sieciowe deleyCON produkowane są według najnowszych standardów technicznych. Dzięki całkowitemu ekranowaniu gniazd RJ45 i listew LSA przez całkowicie zamykającą obudowę z odlewanego ciśnieniowo metalu, zakłócenia są prawie niemożliwe.

#### Możliwe zastosowania

Można ją wykorzystać na wiele sposobów jako puszka natynkowa i podtynkowa. Montaż kabli układających lub sieciowych odbywa się za pomocą listew LSA. Gniazdo sieciowe deleyCON CAT.6/CAT.6a jest gotowe do projektowania i kompatybilne z popularnymi programami przełączników.

### 3.2 Przeznaczenie

Produkt jest przeznaczony wyłącznie do użytku określonego w rozdziale 3.1. A inne użycie jest niedozwolone. Można go używać wyłącznie w suchych warunkach wewnątrz. Za wszelką cenę należy unikać kontaktu z wilgocią. Poza Ze względów bezpieczeństwa i ze względu na aprobatę (CE) nie wolno modyfikować produktu i/lub odbudować. Nieprzestrzeganie lub nieprzestrzeganie również tych przepisów Instrukcje bezpieczeństwa mogą prowadzić do poważnych wypadków i szkód dla ludzi prowadzić rzeczy. Ponadto niewłaściwe użytkowanie może skutkować zwarcie, Pożar, porażenie prądem itp.

### 3.3 Zakres dostawy

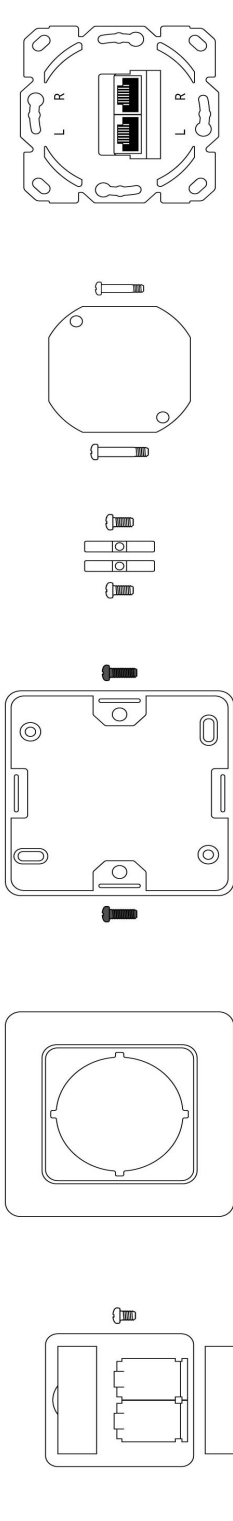
- Gniazdo sieciowe CAT.6/CAT.6a RJ45
- instrukcje składania

### 3.4 Dane techniczne i specyfikacje

<b>ocena</b>	<b>Wartość</b>
Rodzaj produktu	Gniazdo sieciowe CAT.6/CAT.6a RJ45
Nadaje się do przewodów litych (jednożyłowych)	AWG 26 do AWG 23
Nadaje się do przewodów linkowych (wielożyłowych)	AWG 26 do AWG 23
Dla średnicy drutu	Od 1,35 do 1,6 mm
Dla średnic kabli	Od 6,0 do 8,5 mm
Materiał obudowy	Niklowana, odporna na wstrząsy, cynkowa obudowa ciśnieniowa
Klasa ekranowania	STP
Szybkość transferu	Maks. 500 MHz i 10 GBit
Rama osłonowa	80 mm x 80 mm
Płyta centralna	50mm x 50x (zgodnie z DIN49075)
Transmisja sygnału	Maks. 500 MHz
Rodzaj połączenia	Zaciski przemieszczające izolację LSA
Kodowane kolorami	zgodnie z EIA/TIA 568 A/B
Wejścia kablowe	Lewo prawo
Typ mocowania	Montaż natynkowy / podtynkowy
Kolor	Biały sygnałowy RAL 9003
Kraj pochodzenia:	Wyprodukowano w Chinach

## 3. 5 instrukcji montażu

### Zakres dostawy/zakres dostawy



Płyta centralna 50\*50mm z polem na opis  
Płyta montażowa 50\*50mm wraz z polem opisowym

Płyta zewnętrzna 80\*80mm  
Płyta ochronna 80\*80mm

Opcjonalnie ramka natynkowa  
Możliwość wyboru ramy górnej

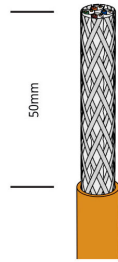
Zacisk do ekranowania  
Zacisk ekranu

osłona ekranująca  
Tylna płyta ekranu

Płyta metalowa z 2 ekranowanymi gniazdami RJ45  
Płyta metalowa z 2 ekranowanymi gniazdami RJ45

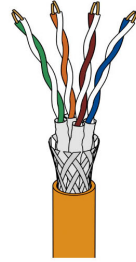
### Instrukcja montażu/instrukcja instalacji

1.



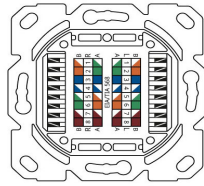
Rozbórka  
Rozbórka

2.



Przygotowanie ekranu kabla  
Przygotuj osłonę

3.

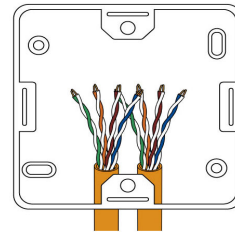


Wybierz kod koloru lub kod liczbowy  
Wybierz kod koloru lub kod liczbowy

4.

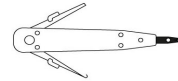
T568A		T568B	
Para nr.	Kolor rżenia (kod koloru)	Para nr.	Kolor rżenia (kod koloru)
8	brązowy	8	brązowy
7	Białe-brązowy (biało-brązowy)	7	Białe-brązowy (biało-brązowy)
6	niebieski (niebieski)	6	Zielony
5	Białe-niebieski (biało-niebieski)	5	Białe-zielony (biało-zielony)
4	Niebieski (niebieski)	4	Niebieski (niebieski)
3	Zielony	3	niebieski (niebieski)
2	Białe-zielony (biało-zielony)	2	niebieski (niebieski)
1	Białe-niebieski (biało-niebieski)	1	niebieski (niebieski)

5.



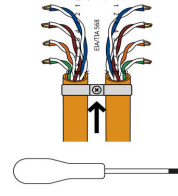
Opcjonalnie ramka natynkowa  
Możliwość wyboru ramy górnej

6.



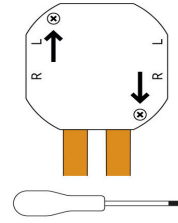
Okablowanie przewodów za pomocą narzędzi LSA  
Zainicjuj przewody za pomocą narzędzia LSA

7.



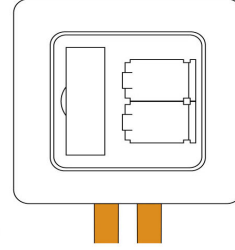
Dokreśl zacisk osłony  
Mocny zacisk ekranu

8.



Przykręć pokrywke ekranującą (można obracać o 180°)  
Szczelna tylna płyta ekranu (obrotowa o 180°)

9.



Zamocować pierścien zewnętrzny, płytę adaptera i płytę środkową.  
Zamocować pokrywke, płytę adaptera i płytę montażową

## 4 instrukcje bezpieczeństwa

- Używaj produktu wyłącznie zgodnie z jego przeznaczeniem.
- Nie wprowadzaj żadnych zmian w produkcie. Oznacza to, że stracisz jakiegokolwiek Roszczenia gwarancyjne.
- Produkt przeznaczony jest wyłącznie do użytku w pomieszczeniach zamkniętych.
- Nie używaj produktu w obszarach, w których produkty elektroniczne nie są dozwolone Czy.
- Nie używaj produktu w bezpośrednim sąsiedztwie grzejnika lub innych źródeł ciepła lub w bezpośrednim świetle słonecznym.
- Używaj przedmiotu wyłącznie w umiarkowanych warunkach klimatycznych.
- Nie używaj produktu w wilgotnym środowisku i unikaj go Pluskająca woda.
- Nie używaj produktu poza zakresem określonym w danych technicznych Granice wydajności.
- Chronić i używaj produkt przed brudem, wilgocią i przegrzaniem tylko w suchym środowisku.
- Nie upuszczaj produktu ani nie narażaj go na silne wstrząsy.
- Natychmiast usuń materiał opakowaniowy zgodnie z lokalnymi przepisami Regulamin utylizacji.
- Ten produkt, jak wszystkie produkty elektryczne, nie należy w rękach dzieci!
- Dzieci należy trzymać z dala od materiału opakowaniowego Niebezpieczeństwo uduszenia!
- Nie odpowiednie dla dzieci! Niebezpieczeństwo uduszenia wskutek połknięcia małych części!

## 5 Zgodność produktu i utylizacja

### 5.1 Producent

**Memoryking GmbH & Co. KG**  
Päwesiner Weg 20  
13581 Berlin | Niemcy  
[www.deleycon.com](http://www.deleycon.com)  
E-mail. [info@deleycon.com](mailto:info@deleycon.com)  
Niemcy  
Nr rej. WEEE DE81933733

#### **Francja numer rejestracyjny (EPR)**

WEEE: FR022181\_05BQQY  
Artykuł: FR207793\_03JGEK  
Opakowanie: FR207793\_01NFZF  
Meble: FR043806\_10VD5U

#### **Hiszpańskie numery rejestracyjne (EPR)**

Embalaje: ENV/2023/000026437  
WEEE: 6991

#### **Polski numer rejestracyjny (EPR)**

WEEE: 0000006411

#### **DeleyCON LTD.**

Carpenter Court, 1 Maple Road  
Bramhall, Stockport,  
Cheshire SK7 2DH  
Zjednoczone Królestwo

#### **Wielka Brytania (EPR)**

WEEE: WEE/MM6467AA

#### **Irlandia (EPR)**

WEEE: 03228W

#### **Włoski numer rejestracyjny (EPR)**

WEEE: IT19080000011617

#### **Portugalski numer rejestracyjny (EPR)**

Embalaż: PT01110003  
WEEE: PT101663

## 5.2 Zgodność CE



Dzięki znakowi CE firma Memoryking GmbH deklaruje i Co. KG, że produkt spełnia podstawowe wymagania i wytyczne przepisów europejskich. Pełna deklaracja zgodności UE znajduje się na naszej stronie internetowej  
Dostępne na [www.deleycon.com](http://www.deleycon.com).

## 5.3 Utylizacja i recykling



Zgodnie z europejską dyrektywą WEEE, urządzeń elektrycznych i elektronicznych nie można wyrzucać razem z odpadami domowymi. Jako konsument masz obowiązek bezpłatnie zwrócić zużyte urządzenia elektryczne i elektroniczne do utworzonych w tym celu publicznych punktów zbiórki lub do punktu sprzedaży. szczegóły tego są regulowane odpowiedniego prawa stanowego.

Symbol na produkcie, instrukcji obsługi lub opakowaniu wskazuje na te postanowienia. Recyklingując w ten sposób stare urządzenia, znacząco przyczyniasz się do ochrony naszego środowiska.



Ten symbol recyklingu oznacza, że opakowanie wielokrotnego użytku, czyli nadającego się do recyklingu. Trójka w trójkącie  
Umieszczone strzałki symbolizują cykl recyklingu.



Jednym z typów jest polietylen o małej gęstości (LDPE). Tworzywo poliolefinowe dostępne w wielu różnych wersjach Stosowane aplikacje obejmują opakowania do żywności, pojemniki do przechowywania, Zabawki, materiały budowlane i części samochodowe.

## Dla Francji



Przykładowe etykiety umieszczone bezpośrednio na opakowaniu. Przedmiotem recyklingu jest samo opakowanie.

Ten symbol pokazuje, jak i gdzie można pozbyć się produktu w sposób przyjazny dla środowiska.

## Dla Włoch



## 6 Informacje prawne

### 6.1 Zastrzeżenie

Memoryking GmbH & Co. KG nie ponosi żadnej odpowiedzialności ani gwarancji za szkody powstałe na skutek nieprawidłowego montażu, montażu i nieprawidłowego użytkowania

Użycie produktu lub nieprzestrzeganie instrukcji obsługi i/lub wynikają instrukcje bezpieczeństwa.

Diemar Ring, dyrektor zarządzający

Berlin, 15 maja 2023 r



# **Kullanıcı rehberi**

## **CAT.6/CAT.6a**

### **Ağsoketi RJ45**

**Bu kullanım kılavuzu aşağıdaki öğeler için geçerlidir.**

**Eşya yok. MK4156, MK1464, MK1565, MK1566, MK1567, MK2165**

**Eşya yok. MK4157, MK1794, MK1586, MK1587, MK1588, MK2166**

**Eşya yok. MK4050, MK4051, MK4052, MK4053, MK4054, MK4055**

**Eşya yok. MK4058, MK4059, MK4060, MK4061, MK4062, MK4063**



## 1 İçindekiler

<b>2. Giriş</b> .....	94
2.1 Güvenlik Bilgileri.....	94
2.2 Saklama bildirimini.....	94
<b>3 Ürün Açıklaması</b> .....	95
3.1 Ürün açıklaması.....	95
3.2 Kullanım amacı.....	95
3.3 Teslimat kapsamı.....	95
3.4 Teknik veriler ve spesifikasyonlar.....	96
3.5 Montaj talimatları.....	97
<b>4 güvenlik talimatı</b> .....	98
<b>5 Ürün Uyumluluğu ve İmhası</b> .....	99
5.1 Üretici.....	99
5.2 CE uygunluğu.....	99
5.3 İmha ve geri dönüşüm.....	99
<b>6 Yasal bilgiler</b> .....	100
6.1 Sorumluluk Reddi .....	100

## 2. Giriş

### 2.1 Güvenlik Bilgileri

#### **TEHLİKE!**

Tehlike, yüksek derecede risk taşıyan bir tehlikeyi belirtir:  
Kaçınılmadığı takdirde ölüm veya ciddi yaralanmayla sonuçlanacaktır  
olabilir.

#### **UYARI**

Uyarı, güvenlik talimatlarını bir işaretle işaretlemek için kullanılır.  
Orta düzeyde risk; uyulmadığı takdirde ciddi yaralanmalara ve hatta ciddi  
yaralanmalara neden olabilir  
ölüm olabilir

#### **DİKKAT!**

Dikkat, düşük risk düzeyine sahip bir tehlikeye işaret eder;  
Kaçınılmadığı takdirde küçük veya küçük yaralanmalar meydana gelebilir.

### 2.2 Saklama bildirimi

Ürünü kullanmadan önce kullanma talimatını okuyunuz  
dikkatlice kullanın ve burada yer alan tüm güvenlik talimatlarına uyun.

Bu sayede kısa devre, elektrik çarpması, yangın veya  
Patlamalar. Güvenlik talimatlarına uyulmaması ciddi yaralanmalara yol açabilir  
fiziksel yaralanmalara ve hatta ölüme neden olabilir.

Güvenlik bilgilerini ve talimatları ileride başvurmak üzere saklayın!

## 3 Ürün Açıklaması

### 3.1 Ürün açıklaması

deleyCON CAT.6/CAT.6a ağ soketi, kurulum kablolarınızı veya ağ kablolarınızı en iyi şekilde döşemek için ideal bir eklentidir. Bu, bilgisayarların veya diğer ağ cihazlarının düzenli bağlantısını sağlar. Bir görüntüleme penceresi ve etiket eki ile donatılmış olduğundan her zaman genel bir bakışa sahip olursunuz.

### Üstün kalite

deleyCON ağ prizleri en son teknik standartlara göre üretilmektedir. RJ45 soketlerinin ve LSA şeritlerinin tamamen etrafı saran döküm metal mahfaza ile tamamen korunması sayesinde parazit neredeyse imkansızdır.

### Olası kullanımlar

Sıva üstü ve sıva altı kutu olarak çeşitli şekillerde kullanılabilir. Döşeme veya ağ kablolarının kablo montajı LSA şeritleri kullanılarak gerçekleştirilir. deleyCON CAT.6/CAT.6a ağ soketi tasarıma hazırdır ve yaygın anahtar programlarıyla uyumludur.

### 3.2 Kullanım amacı

Ürün yalnızca Bölüm 3.1'de belirtilen kullanıma yöneliktir. A başka bir kullanıma izin verilmez. Sadece kuru koşullarda kullanılabilir içeride. Her ne pahasına olursa olsun nemle temastan kaçınılmalıdır. Dışında Güvenlik ve onay nedenlerinden (CE) dolayı, üründe değişiklik yapmanıza izin verilmez. ve/veya yeniden inşa edin. Bu hükümlere uyulmaması veya uyulmaması Güvenlik talimatları ciddi kazalara ve insanların ve insanların zarar görmesine neden olabilir. şeylere öncülük etmek. Ayrıca yanlış kullanım kısa devreye neden olabilir, Yangın, elektrik çarpması vb.

### 3.3 Teslimat kapsamı

- Ağ soketi CAT.6/CAT.6a RJ45
- Montaj Talimatları

### 3.4 Teknik veriler ve spesifikasyonlar

<b>işaret</b>	<b>Değer</b>
Ürün tipi	CAT.6/CAT.6a ağ soketi RJ45
Katı iletkenler için uygun (tek telli)	AWG 26'dan AWG 23'e
Çok telli iletkenler için uygun (çok telli)	AWG 26'dan AWG 23'e
Tel çapı için	1,35'ten 1,6 mm'ye
Kablo çapları için	6,0'dan 8,5 mm'ye
Kasa malzemesi	Nikel kaplı, darbeye dayanıklı çinko basınç muhafazası
Ekranlama sınıfı	STP
Aktarım hızı	Maksimum 500MHz ve 10GBit
Kapak çerçevesi	80mmx80mm
Merkezi plaka	50mm x 50x (DIN49075'e göre)
Sinyal iletimi	Maksimum 500MHz
Bağlantı türü	LSA yalıtım yer değiştirme terminalleri
Renk kodlu	EIA/TIA 568 A/B'ye göre
Kablo girişleri	Sol sağ
Montaj tipi	Yüzeye monte / gömme montajlı
Renk	RAL 9003 sinyal beyazı
Menşei ülke:	Çin yapımı

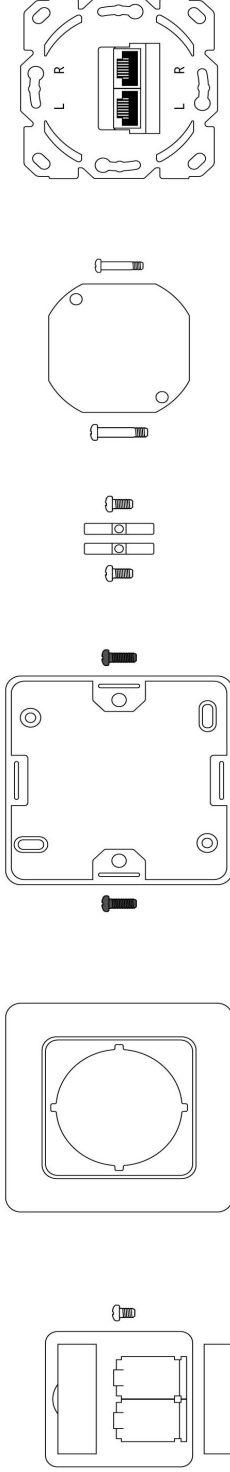
### 3. 5 montaj talimatı

# deleyCON

Renk: RAL 9003 / Renk: RAL 9003

## Ağ soketi / Ağ soketi

Teslimat kapsamı/Teslimat kapsamı



Etiketleme alanı, merkezî plaka 50\*50mm  
Montaj plakası 50\*50mm, malzeme alanı dahil

Dış plaka 80\*80mm  
Kapak plakası 80\*80mm

Yüzeye monte etme için uygun delik  
Alt çerçeve seçilebilir

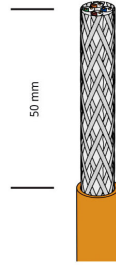
Koruyucu kapak  
Arka ekran plakası

Koruma için kelepçe  
Ekran kelepçesi

2x korumalı RJ45 soketli metal plaka  
2x korumalı RJ45 soketli metal plaka

### Montaj talimatları/kurulum kılavuzu

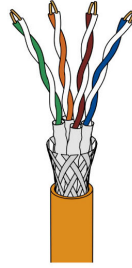
1.



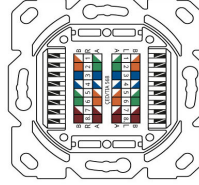
siyirma  
siyirma

Kablo korumasını hazırlama  
Korumayı hazırlayın

2.



3.



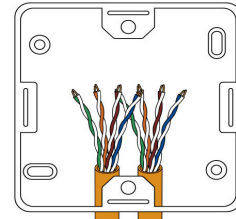
Renk kodunu veya numara kodunu seçin  
Renk kodunu veya numara kodunu seçin

4.

RJ45 PIN'i	Çıkardığınız rengi (renk kodu)	Çift bayır
8.	Kahverengi	4
7.	Beyaz-Kahverengi (Beyaz-Kahverengi)	7
6.	Turuncu (Turuncu)	3
5.	Beyaz-Turuncu (Beyaz-Turuncu)	6
4.	Mavi (Mavi)	2
3.	Beyaz-Mavi (Beyaz-Mavi)	5
2.	Yeşil	1
1.	Beyaz-Yeşil (Beyaz-Yeşil)	4

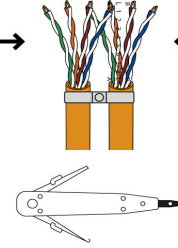
RJ45 PIN'i	Çıkardığınız rengi (renk kodu)	Çift bayır
8.	Kahverengi	4
7.	Beyaz-Kahverengi (Beyaz-Kahverengi)	7
6.	Yeşil	3
5.	Beyaz-Yeşil (Beyaz-Yeşil)	6
4.	Mavi (Mavi)	2
3.	Beyaz-Mavi (Beyaz-Mavi)	5
2.	Turuncu (Turuncu)	1
1.	Beyaz-Turuncu (Beyaz-Turuncu)	4

5.



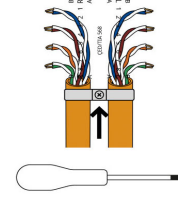
Yüzeye monte etme için uygun delik  
Alt çerçeve seçilebilir

6.



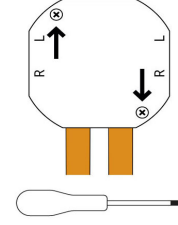
Kabloları LSA araçlarıyla kablolama  
Kabloları LSA aracıyla sonlandırın

7.



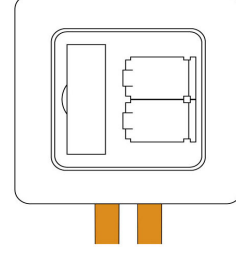
Kalkamın kelepçesini sıkın  
Sıkı ekran kelepçesi

8.



Koruyucu kapadı vidalayın (180° döndürülebilir)  
Sıkı arka cam plakası (180° döndürülebilir)

9.



Dış halkayı, adaptör plakasını ve orta plakayı sabitleyin. Kapak  
plakasını, adaptör plakasını ve montaj plakasını sabitleyin

# deleyCON

## 4 güvenlik talimatı

- Ürünü yalnızca amacına uygun olarak kullanın.
- Üründe herhangi bir değişiklik yapmayın. Bu, herhangi bir şeyi kaybettiğiniz anlamına gelir Garanti talepleri.
- Ürün yalnızca iç mekanda kullanıma yöneliktir.
- Ürünü elektronik ürünlere izin verilmeyen alanlarda kullanmayın. öyle.
- Ürünü ısıtıcının veya diğer ısı kaynaklarının hemen yakınında çalıştırmayın. veya doğrudan güneş ışığı altında.
- Ürünü yalnızca ılımlı iklim koşullarında kullanın.
- Ürünü nemli ortamlarda kullanmayınız ve Sıçrayan su.
- Ürünü teknik verilerde belirtilenlerin dışında çalıştırmayınız. Performans sınırları.
- Ürünü kirden, nemden ve aşırı ısınmadan koruyun ve kullanın yalnızca kuru ortamlarda.
- Ürünü düşürmeyin veya güçlü darbelere maruz bırakmayın.
- Ambalaj malzemesini derhal yerel yönetmeliklere uygun şekilde imha edin Bertaraf düzenlemeleri.
- Bu ürün, tüm elektrikli ürünler gibi çocukların eline ait değildir!
- Çocukları ambalaj malzemesinden uzak tuttuğunuzdan emin olun. Boğulma tehlikesi!
- Çocuklar için uygun değildir! Yutulabilecek küçük parçalar nedeniyle boğulma tehlikesi!

## 5 Ürün Uyumluluęu ve İmhası

### 5.1 Üretici

**Memoryking GmbH & Co. KG**  
Päwesiner Weg 20  
13581Berlin | Almanya  
[www.deleycon.com](http://www.deleycon.com)  
E-posta. [info@deleycon.com](mailto:info@deleycon.com)  
Almanya  
WEEE Kayıt No. DE81933733

#### **Fransa kayıt numaraları (EPR)**

WEEE: FR022181\_05BQQY  
Makale: FR207793\_03JGEK  
Ambalaj: FR207793\_01NFZF  
Mobilya: FR043806\_10VD5U

#### **İspanyolca kayıt numaraları (EPR)**

Kayıtlı: ENV/2023/000026437  
WEEE: 6991

#### **Polska rakamı reddi (EPR)**

WEEE: 0000006411

#### **deleyCON LTD.**

Marangoz Mahkemesi, 1 Maple Yolu  
Bramhall, Stockport,  
Cheshire SK7 2DH  
Birleşik Krallık

#### **Birleşik Krallık (EPR)**

WEEE: WEE/MM6467AA

#### **İrlanda (EPR)**

WEEE: 03228W

#### **İtalyan kayıt numarası (EPR)**

WEEE: IT19080000011617

#### **Portekiz kayıt numarası (EPR)**

Paketleme: PT01110003  
WEEE: PT101663

## 5.2 CE uygunluğu



Memoryking GmbH, CE işaretiyle şunları beyan eder:  
Co. KG, ürünün Avrupa düzenlemelerinin temel gerekliliklerini ve yönergelerini karşıladığını onaylar. AB uygunluk beyanının tamamı web sitemizde yer almaktadır  
www.deleycon.com adresinde mevcuttur.

## 5.3 İmha ve geri dönüşüm



Avrupa WEEE direktifine göre elektrikli ve elektronik cihazlar evsel atıklarla birlikte atılamaz. Tüketici olarak, kullanım ömrü sonunda elektrikli ve elektronik cihazları bu amaçla kurulmuş olan kamuya açık toplama noktalarına veya satış noktalarına ücretsiz olarak iade etmekle yükümlüsünüz. bunun detayları düzenlenmiştir ilgili eyalet kanunu.

Ürünün üzerindeki sembol, kullanma talimatı veya ambalajı bu hükümleri belirtir. Eski cihazları bu şekilde geri dönüştürerek çevremizin korunmasına önemli bir katkıda bulunuyorsunuz.



Bu geri dönüşüm sembolü ambalajın yeniden kullanılabilir, yani geri dönüştürülebilir. Üçgendeki üç Ortaya konan oklar geri dönüşüm döngüsünü simgelemektedir.



Düşük yoğunluklu polietilen (LDPE) bir türdür  
Pek çok farklı şekilde sunulan poliolefin plastik  
Kullanılan uygulamalar şunları içerir:  
gıda ambalajları, saklama kapları,  
Oyuncaklar, inşaat malzemeleri ve otomotiv parçaları.



## Fransa için



Doğrudan ambalajın üzerine yerleştirilen etiket örnekleri. Geri dönüştürülecek öğe ambalajın kendisidir.

Bu sembol, ürünü çevre dostu bir şekilde nasıl ve nereye atabileceğinizi gösterir.

## İtalya için



## 6 Yasal bilgiler

### 6.1 Sorumluluk Reddi

Memoryking GmbH & Co. KG hiçbir sorumluluk veya garanti kabul etmez  
Yanlış kurulum, montaj ve uygunsuz kullanımdan kaynaklanan hasarlar için  
Ürünün kullanılması veya kullanma talimatlarına uyulmaması ve/veya  
güvenlik talimatları sonucu.

Diemar Ring, Genel Müdür

Berlin, 15 Mayıs 2023