




Benutzerhandbuch

01-12



User Guide

13-23



Mode d'emploi

24-34



Guida utente

35-45



Guía del usuario

46-56



Guia de usuario

57-67



Gebruikershandleiding

68-78



Användarguide

79-89



Podręcznik użytkownika

90-100



Kullanici rehberi

101-111



Benutzerhandbuch

CAT.6/CAT.6a Universal Netzwerkdose RJ45

Dieses Benutzerhandbuch gilt für folgende Artikel.

Art-Nr.	Art-Nr.	Art-Nr.	Art-Nr.	Art-Nr.
MK3825	MK3826	MK3959	MK3960	MK3961
MK3962				

Inhaltsverzeichnis

2 Einleitung.....	3
2.1 Sicherheitsinformationen.....	3
2.2 Aufbewahrungshinweis.....	3
3 Produktbeschreibung.....	4
3.1 Produktbeschreibung.....	4
3.2 Bestimmungsgemäßer Gebrauch.....	4
3.3 Lieferumfang.....	4
3.4 Technische Daten und Spezifikationen.....	5
3. 5 Montageanleitung.....	5
4 Sicherheitshinweise.....	9
5 Produktkonformität und Entsorgung.....	10
5.1 Hersteller.....	10
5.2 CE-Konformität.....	11
5.3 Entsorgung und Recycling.....	11
6 Rechtliche Hinweise.....	13
6.1 Haftungsausschluss.....	13

2 Einleitung

2.1 Sicherheitsinformationen

GEFAHR!

Gefahr kennzeichnet eine Gefährdung mit einem hohen Risikograd, die, wenn sie nicht vermieden wird, den Tod oder schwere Verletzungen zur Folge haben kann.

WARNUNG

Warnung wird verwendet, um Sicherheitshinweise zu kennzeichnen mit einem mittleren Risikograd, die bei nicht Beachtung eine schwere Verletzung bis hin zum Tod haben kann

VORSICHT!

Vorsicht weist auf eine Gefährdung mit einem niedrigen Risikograd hin, die, wenn sie nicht vermieden wird, eine geringfügige oder leichte Verletzung zur Folge haben kann.

2.2 Aufbewahrungshinweis

Bevor Sie das Produkt in Gebrauch nehmen, lesen Sie die Bedienungsanleitung sorgfältig und befolgen Sie alle darin enthaltenen Sicherheitshinweise.

So vermeiden Sie Gefahren wie Kurzschluss, Elektrische Schläge, Feuer oder Explosionen. Die Nichteinhaltung der Sicherheitshinweise kann zu schweren körperlichen Verletzungen bis hin zum Tod führen.

Sicherheitshinweise und Anleitungen für späteres Nachschlagen aufbewahren!

3 Produktbeschreibung

3.1 Produktbeschreibung

Mit der deleyCON CAT.6/CAT.6a Netzwerkdose können Sie Ihre netzwerkfähigen Geräte wie PC, Computer, TV oder Spielekonsole optimal verkabeln und dabei für Ordnung in Ihrem Haus oder Büro sorgen. Unsere Netzwerkdose ist mit zwei RJ45 Buchsen ausgestattet und unterstützt 10 Gbit Ethernet. Die Kabelzuführung ist in 4 Stufen (360°) möglich, was eine flexible Installation ermöglicht. Die Farbcodierung nach EIA/TIA 568 A&B erleichtert die Zuordnung der einzelnen Adern und die Kompatibilität mit Verlege- und Installationskabeln sowie RJ45 Patchkabeln ist gegeben. 500 MHz Kompatibilität und die geschirmte Ausführung der Netzwerkdose sorgen für eine sichere Datenübertragung ohne Störungen. Die deleyCON Netzwerkdose ist ideal zum Anschluss von PC, Computer, Laptop, Drucker, TV und anderen netzwerkfähigen Geräten. Sie kann als Unterputz Netzwerkdose montiert werden und sorgt so für eine platzsparende und optisch ansprechende Installation.

Einsatzgebiete

- Optimales Verkabeln von netzwerkfähigen Geräten
- Zum Anschluss von PC, Computer, Laptop, Drucker, TV etc.
- Kompatibel zu allen RJ45 Patchkabeln / Netzwirkabeln
- Zur Montage als Unterputz Netzwerkdose

3.2 Bestimmungsgemäßer Gebrauch

Das Produkt ist nur für die in Kapitel 3.1 genannte Verwendung vorgesehen. Ein anderer Gebrauch ist nicht gestattet. Die Verwendung darf nur in trockenen Innenräumen erfolgen. Der Kontakt mit Feuchtigkeit ist unbedingt zu vermeiden. Aus Sicherheits- und Zulassungsgründen (CE) dürfen Sie das Produkt nicht verändern und/oder umbauen. Das Nichtbeachten und Nichteinhalten dieser Bestimmungen sowie der Sicherheitshinweise kann zu schweren Unfällen und Schäden an Personen und Sachen führen. Zusätzlich kann eine unsachgemäße Verwendung zu einem Kurzschluss, Brand, Stromschlag etc. führen.

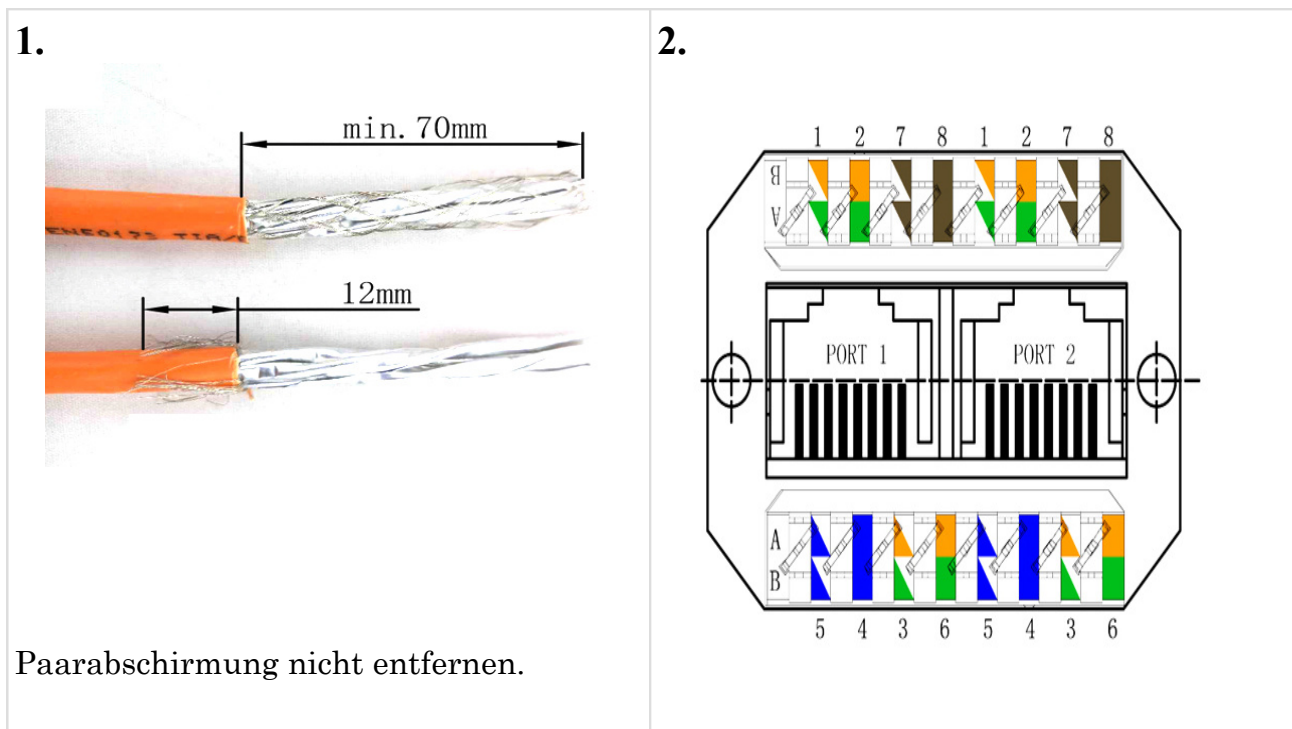
3.3 Lieferumfang

- Netzwerkdose CAT.6 oder CAT.6a RJ45
- Montageanleitung

3.4 Technische Daten und Spezifikationen

- Kabelzuführung in 4 Stufen (360°) möglich
- Anschluss 1: 2x RJ45 Buchse Netzwerk-Anschluss
- Anschluss 2: LSA+ Schneidklemme 8-polig für starre Verlegekabel
- Aderaufnahme: Massivleiter / Vollleiter AWG 22-25
- Farbcodiert nach EIA/TIA 568 A&B
- Geeignet für bis zu 500MHZ und 10Gigabit Ethernet Netzwerk (10/100/1000/10000 Mbit/s)
- Beschriftungsfeld
- Geschirmt
- Für Verlege- und Netzwirkabel
- Farbe: RAL 9003 Signalweiß


3.5 Montageanleitung



3.

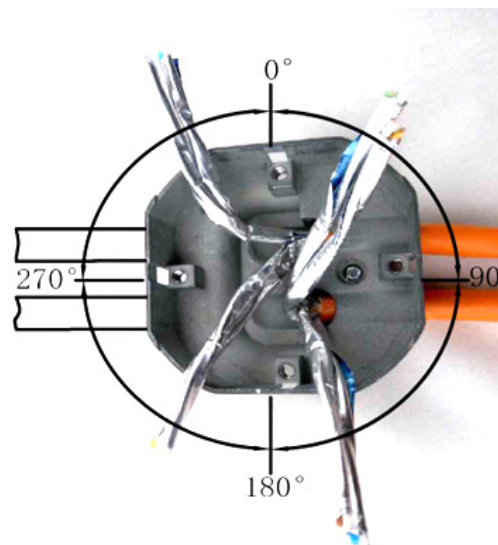
Anschluss / Connection		Anwendung / Application				
Farbcode/Colour code T568		RJ45 PIN Nr. /NO.	10BT/ 100BT	1 Gigabit/ 10 Gigabit Ethernet	Token Ring ISDN/So	Up/ TEL
A	B					
W-G	W-O	1	•	•		
G	O	2	•	•		
W-O	W-G	3	•	•	•	
BL	BL	4		•	•	•
W-BL	W-BL	5		•	•	•
O	G	6	•	•	•	
W-BR	W-BR	7		•		
BR	BR	8		•		

4.




Adernpaare vorsortieren
Kreuzschlitz Größe 6x0.8 oder Schlitz-
Schraubendreher

5.



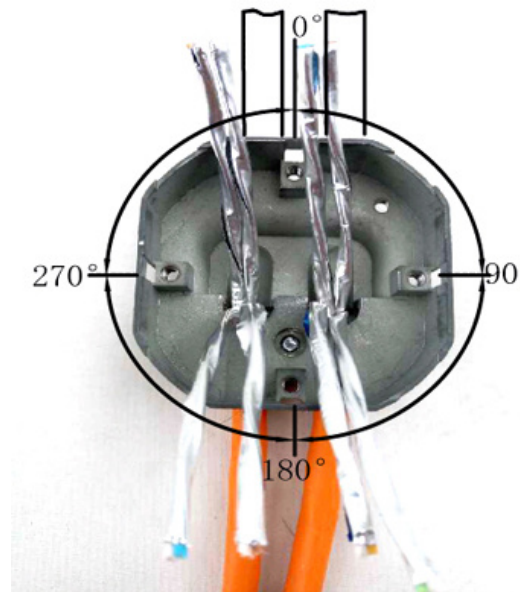
Paarkreuzungen so nah wie möglich unten
durchführen

6.




Aderpaare nach Farbkodierung vorsortieren
Siehe Bild 3

7.




Kabelzuführung in 4x 90° schritten möglich
(oben und unten, links und rechts)

8.




Isolierung entfernen

9.




LAS Werkzeug

10.



11.



Unterrahmen wählbar
Abdeckplatte, Adapterplatte und Zentralplatte befestigen

4 Sicherheitshinweise

- Verwenden Sie das Produkt ausschließlich für den dazu vorgesehenen Zweck.
- Nehmen Sie keine Veränderung am Produkt vor. Dadurch verlieren Sie jegliche Gewährleistungsansprüche.
- Das Produkt ist nur für den Gebrauch innerhalb von Gebäuden vorgesehen.
- Benutzen Sie das Produkt nicht in Bereichen, in denen elektronische Produkte nicht erlaubt sind.
- Betreiben Sie das Produkt nicht in unmittelbarer Nähe der Heizung, anderer Hitzequellen oder in direkter Sonneneinstrahlung.
- Verwenden Sie den Artikel nur unter moderaten klimatischen Bedingungen.
- Verwenden Sie das Produkt nicht in einer feuchten Umgebung und vermeiden Sie Spritzwasser.
- Betreiben Sie das Produkt nicht außerhalb seiner in den technischen Daten angegebenen Leistungsgrenzen.
- Schützen Sie das Produkt vor Schmutz, Feuchtigkeit und Überhitzung und verwenden Sie es nur in trockenen Umgebungen.
- Lassen Sie das Produkt nicht fallen und setzen Sie es keinen heftigen Erschütterungen aus.
- Entsorgen Sie das Verpackungsmaterial sofort gemäß den örtlich gültigen Entsorgungsvorschriften.
- Dieses Produkt gehört, wie alle elektrischen Produkte, nicht in Kinderhände!
- Halten Sie Kinder unbedingt von dem Verpackungsmaterial fern, es besteht Erstickungsgefahr!
- Nicht geeignet für Kinder! Erstickungsgefahr durch verschluckbare Kleinteile!

5 Produktkonformität und Entsorgung

5.1 Hersteller

Memoryking GmbH & Co. KG
Päwesiner Weg 20
13581 Berlin
Germany
WEEE Reg-Nr. DE81933733

France numéros d'enregistrement (EPR)

WEEE: FR022181_05BQQY
Papier: FR207793_03JGEK
Emballage: FR207793_01NFZF
Meubles: FR043806_10VD5U

España números de registro (EPR)

Embalaje: ENV/2023/000026437
WEEE: 6991

Polska numer rejestracyjny (EPR)

WEEE: 0000006411

deleyCON LTD.
Carpenter Court, 1 Maple Road
Bramhall, Stockport,
Cheshire SK7 2DH
United Kingdom

UK (EPR)

WEEE: WEE/MM6467AA

Irland (EPR)

WEEE: 03228W

Italia numero di registrazione (EPR)

WEEE: IT19080000011617

Portugal número de registro (EPR)

Embalagem: PT01110003
WEEE: PT101663

5.2 CE-Konformität



Mit dem CE-Zeichen erklärt die Memoryking GmbH & Co. KG, dass das Produkt die grundlegenden Anforderungen und Richtlinien der europäischen Bestimmungen erfüllt. Die vollständige EU Konformitätserklärung ist auf unserer Website www.deleycon.com abrufbar.

5.3 Entsorgung und Recycling



Elektrische und elektronische Geräte dürfen nach der europäischen WEEE-Richtlinie nicht mit dem Hausmüll entsorgt werden. Als Verbraucher sind Sie verpflichtet, elektrische und elektronische Geräte am Ende ihrer Lebensdauer an den dafür eingerichteten öffentlichen Sammelstellen oder an die Verkaufsstelle kostenlos zurückzugeben. Einzelheiten dazu regelt das jeweilige Landesrecht.

Das Symbol auf dem Produkt, der Gebrauchsanleitung oder Verpackung weist auf diese Bestimmungen hin. Mit dieser Art der Verwertung von Altgeräten leisten Sie einen wichtigen Beitrag zum Schutz unserer Umwelt.



Dieses Recyclingsymbol zeigt, dass die Verpackung wiederverwertbar, also recycelbar ist. Die drei im Dreieck angelegten Pfeile symbolisieren den Verwertungskreislauf.



Polyethylen niedriger Dichte (LDPE) ist eine Art Polyolefin-Kunststoff, der in vielen verschiedenen Anwendungen verwendet wird, darunter Lebensmittelverpackungen, Aufbewahrungsbehälter, Spielzeug, Baumaterialien und Automobilteile.

Für Frankreich



Beispiele für Beschriftungen, die direkt auf der Verpackung angebracht sind. Der zu recycelnde Gegenstand ist die Verpackung selbst.

Dieses Symbol zeigt Ihnen, wie und wo Sie das Produkt umweltgerecht entsorgen können.

Für Italien



6 Rechtliche Hinweise

6.1 Haftungsausschluss

Die Memoryking GmbH & Co. KG übernimmt keinerlei Haftung oder Gewährleistung für Schäden, die aus unsachgemäßer Installation, Montage und unsachgemäßem Gebrauch des Produktes oder einer Nichtbeachtung der Bedienungsanleitung und/oder der Sicherheitshinweise resultieren.

Diemar Ring, Geschäftsführer

Berlin, den 08.11.2023



User Guide

CAT.6/CAT.6a Universal Network socket RJ45

This user guide applies to the following items.

Item No.	Item No.	Item No.	Item No.	Item No.
MK3825	MK3826	MK3959	MK3960	MK3961
MK3962				

Table of contents

2 Introduction.....	14
2.1 Safety Information.....	14
2.2 Storage notice.....	14
3 Product Description.....	15
3.1 Product description.....	15
3.2 Intended use.....	15
3.3 Scope of delivery.....	15
3.4 Technical data and specifications.....	16
3.5 assembly instructions.....	16
4 safety instructions.....	20
5 Product Compliance and Disposal.....	21
5.1 Manufacturer.....	21
5.2 CE conformity.....	22
5.3 Disposal and recycling.....	22
6 Legal information.....	23
6.1 Disclaimer.....	23

2 Introduction

2.1 Safety Information

DANGER!

Danger indicates a hazard with a high degree of risk that, if not avoided, death or serious injury will result may have.

WARNING

Warning is used to mark safety instructions with a medium level of risk, which if not followed can result in serious injury or even serious injury death can have

CAUTION!

Caution indicates a hazard with a low level of risk that if not avoided, minor or minor injury may result.

2.2 Storage notice

Before using the product, read the operating instructions carefully and follow all safety instructions contained therein.

In this way you avoid dangers such as short circuits, electric shocks, fire or Explosions. Failure to comply with the safety instructions can lead to serious injuries cause physical injuries or even death.

Save safety information and instructions for future reference!

3 Product Description

3.1 Product description

With the deleyCON CAT.6/CAT.6a network socket you can optimally wire your network-capable devices such as PCs, computers, TVs or games consoles and ensure order in your home or office. Our network socket is equipped with two RJ45 sockets and supports 10 Gbit Ethernet. The cable feed is possible in 4 levels (360°), which enables flexible installation. The color coding according to EIA/TIA 568 A&B makes it easier to assign the individual wires and is compatible with laying and installation cables as well as RJ45 patch cables. 500 MHz compatibility and the shielded design of the network socket ensure secure data transmission without interference. The deleyCON network socket is ideal for connecting PCs, computers, laptops, printers, TVs and other network-capable devices. It can be mounted as a flush-mounted network socket and thus ensures a space-saving and visually appealing installation.

Areas of application

- Optimal cabling of network-capable devices
- For connecting PC, computer, laptop, printer, TV etc.
- Compatible with all RJ45 patch cables / network cables
- For installation as a flush-mounted network socket

3.2 Intended use

The product is only intended for the use specified in Chapter 3.1. A other use is not permitted. It may only be used in dry conditions indoors. Contact with moisture must be avoided at all costs. Out of For safety and approval reasons (CE), you are not allowed to modify the product and/or rebuild. Failure to observe or comply with these provisions as well The safety instructions can lead to serious accidents and damage to people and people lead things. In addition, improper use may result in a short circuit, Fire, electric shock, etc.

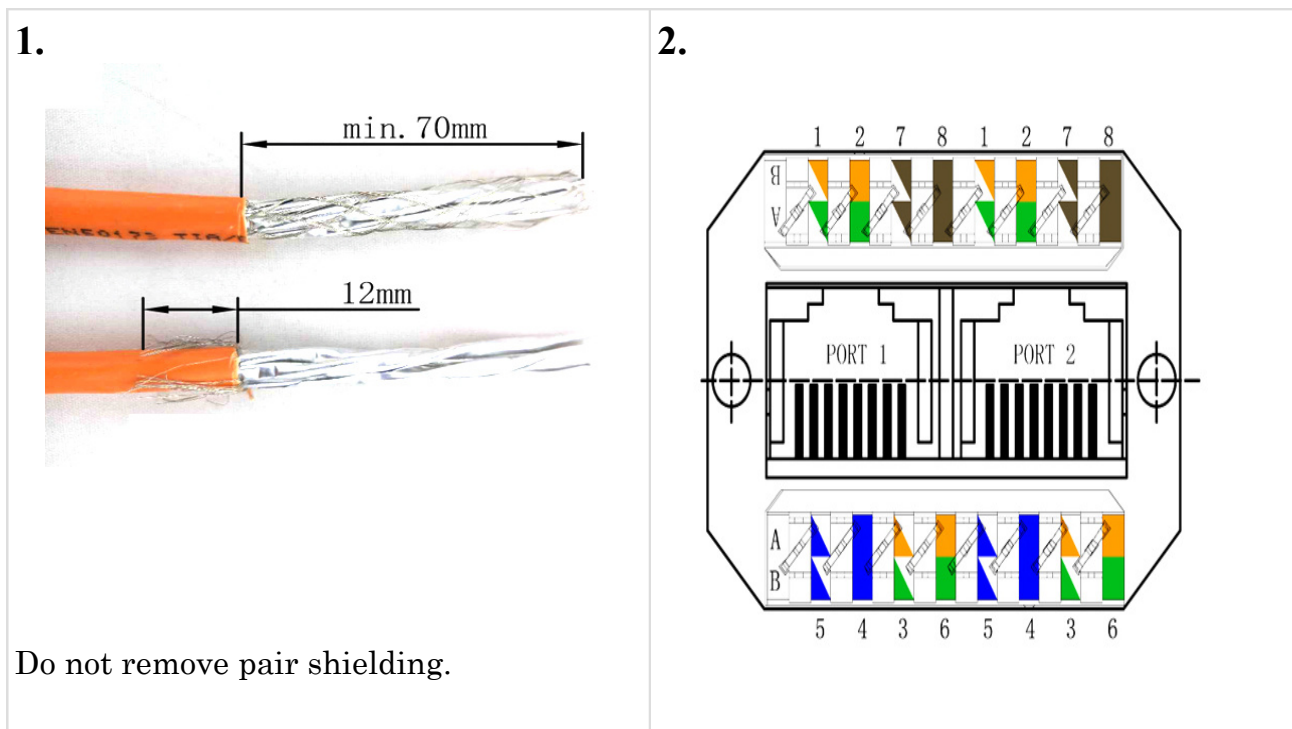
3.3 Scope of delivery

- Network socket CAT.6 or CAT.6a RJ45
- assembly Instructions

3.4 Technical data and specifications

- Cable feed possible in 4 stages (360°).
- Connection 1: 2x RJ45 socket network connection
- Connection 2: LSA+ insulation displacement terminal 8-pole for rigid installation cables
- Core intake: solid conductor / solid conductor AWG 22-25
- Color coded according to EIA/TIA 568 A&B
- Suitable for up to 500MHZ and 10Gigabit Ethernet network (10/100/1000/10000 Mbit/s)
- Label field
- Shielded
- For installation and network cables
- Color: RAL 9003 signal white


3.5 assembly instructions



3.

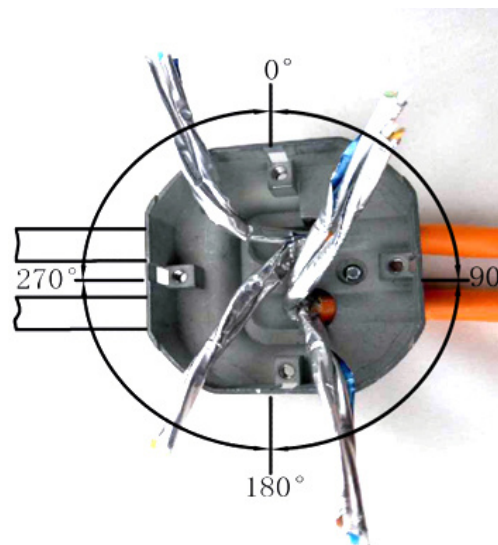
Anschluss / Connection		Anwendung / Application				
Farbcode/Colour code T568		RJ45 PIN Nr. /NO.	10BT/ 100BT	1 Gigabit/ 10 Gigabit Ethernet	Token Ring ISDN/So	Up/ TEL
A	B					
W-G	W-O	1	•	•		
G	O	2	•	•		
W-O	W-G	3	•	•	•	
BL	BL	4		•	•	•
W-BL	W-BL	5		•	•	•
O	G	6	•	•	•	
W-BR	W-BR	7		•		
BR	BR	8		•		

4.




Pre-sort wire pairs
Phillips size 6x0.8 or slotted screwdriver

5.



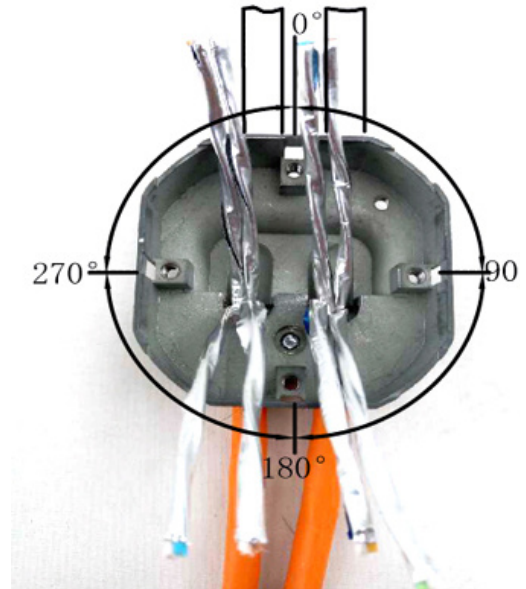
Make pair crossings as close to the bottom as possible

6.




Pre-sort wire pairs according to color coding
See picture 3

7.




Cable feed possible in 4x 90° increments
(top and bottom, left and right)

8.




Remove insulation

9.




LAS tool

10.



11.



Subframe selectable
Attach the cover plate, adapter plate and central plate

4 safety instructions

- Use the product exclusively for its intended purpose.
- Do not make any changes to the product. This means you lose any Warranty claims.
- The product is intended for indoor use only.
- Do not use the product in areas where electronic products are not permitted are.
- Do not operate the product in the immediate vicinity of the heater or other heat sources or in direct sunlight.
- Use the item only in moderate climatic conditions.
- Do not use the product in a humid environment and avoid Splashing water.
- Do not operate the product outside of what is specified in the technical data Performance limits.
- Protect and use the product from dirt, moisture and overheating only in dry environments.
- Do not drop the product or subject it to strong shocks.
- Dispose of the packaging material immediately in accordance with local regulations Disposal regulations.
- This product, like all electrical products, does not belong in the hands of children!
- Be sure to keep children away from the packaging material
Danger of suffocation!
- Not suitable for children! Danger of suffocation due to small parts that can be swallowed!

5 Product Compliance and Disposal

5.1 Manufacturer

Memoryking GmbH & Co. KG
Päwesiner Weg 20
13581 Berlin
Germany
WEEE Reg No. DE81933733

France numéros d'enregistrement (EPR)

WEEE: FR022181_05BQQY
Paper: FR207793_03JGEK
Packaging: FR207793_01NFZF
Furniture: FR043806_10VD5U

Spanish registration numbers (EPR)

Embalaje: ENV/2023/000026437
WEEE: 6991

Polska numer rejestracyjny (EPR)

WEEE: 0000006411

deleyCON LTD.
Carpenter Court, 1 Maple Road
Bramhall, Stockport,
Cheshire SK7 2DH
United Kingdom

UK (EPR)

WEEE: WEE/MM6467AA

Ireland (EPR)

WEEE: 03228W

Italian number of registration (EPR)

WEEE: IT19080000011617

Portugal registration number (EPR)

Emballage: PT01110003
WEEE: PT101663

5.2 CE conformity



With the CE mark, Memoryking GmbH declares & Co. KG that the product meets the basic requirements and guidelines of European regulations. The full EU declaration of conformity is on our website Available at www.deleycon.com.

5.3 Disposal and recycling



According to the European WEEE directive, electrical and electronic devices may not be disposed of with household waste. As a consumer, you are obliged to return electrical and electronic devices at the end of their lifespan free of charge to the public collection points set up for this purpose or to the point of sale. details of this are regulated the respective state law.

The symbol on the product, the instructions for use or the packaging indicates these provisions. By recycling old devices in this way, you are making an important contribution to protecting our environment.



This recycling symbol shows that the packaging reusable, i.e. recyclable. The three in the triangle The arrows laid out symbolize the recycling cycle.



Low density polyethylene (LDPE) is one type Polyolefin plastic that comes in many different Applications used include food packaging, storage containers, Toys, building materials and automotive parts.

For France



Examples of labels placed directly on the packaging. The item to be recycled is the packaging itself.

This symbol shows you how and where you can dispose of the product in an environmentally friendly manner.

For Italy



6 Legal information

6.1 Disclaimer

Memoryking GmbH & Co. KG assumes no liability or warranty for damage resulting from improper installation, assembly and improper use of the product or non-observance of the operating instructions and/or the safety instructions result.

Diemar Ring, Managing Director

Berlin, November 8th, 2023



Mode d'emploi

CAT.6/CAT.6a Universel Prise réseau RJ45

Ce guide de l'utilisateur s'applique aux éléments suivants.

Numéro d'article.	Numéro d'article.	Numéro d'article.	Numéro d'article.	Numéro d'article.
MK3825	MK3826	MK3959	MK3960	MK3961
MK3962				

Table des matières

2 Introduction.....	25
2.1 Informations de sécurité.....	25
2.2 Avis de stockage.....	25
3 Description du produit.....	26
3.1 Description du produit.....	26
3.2 Utilisation prévue.....	26
3.3 Contenu de la livraison.....	26
3.4 Données techniques et spécifications.....	27
3.5 instructions de montage.....	27
4 consignes de sécurité.....	31
5 Conformité et élimination du produit.....	32
5.1 Fabricant.....	32
5.2 Conformité CE.....	33
5.3 Élimination et recyclage.....	33
6 Mentions légales.....	34
6.1 Avis de non-responsabilité.....	35

2 Introduction

2.1 Informations de sécurité

DANGER!

Danger indique un danger présentant un degré de risque élevé qui, Si cela n'est pas évité, la mort ou des blessures graves en résulteront puis-je avoir.

AVERTISSEMENT

L'avertissement est utilisé pour marquer les instructions de sécurité avec un niveau de risque moyen, qui, s'il n'est pas suivi, peut entraîner des blessures graves, voire des blessures graves la mort peut avoir

PRUDENCE!

Attention indique un danger avec un faible niveau de risque qui, si Si cela n'est pas évité, des blessures mineures ou mineures peuvent en résulter.

2.2 Avis de stockage

Avant d'utiliser le produit, lisez le mode d'emploi attentivement et suivez toutes les instructions de sécurité qui y sont contenues.

De cette façon, vous évitez les dangers tels que les courts-circuits, les chocs électriques, les incendies ou

Des explosions. Le non-respect des consignes de sécurité peut entraîner des blessures graves provoquer des blessures physiques, voire la mort.

Conservez les informations et instructions de sécurité pour référence future !

3 Description du produit

3.1 Description du produit

Avec la prise réseau deleyCON CAT.6/CAT.6a, vous pouvez câbler de manière optimale vos appareils compatibles réseau tels que des PC, des ordinateurs, des téléviseurs ou des consoles de jeux et assurer l'ordre dans votre maison ou votre bureau. Notre prise réseau est équipée de deux prises RJ45 et prend en charge Ethernet 10 Gbit. Le passage des câbles est possible sur 4 niveaux (360°), ce qui permet une installation flexible. Le codage couleur selon EIA/TIA 568 A&B facilite l'affectation des différents fils et est compatible avec les câbles de pose et d'installation ainsi qu'avec les câbles de brassage RJ45. La compatibilité 500 MHz et la conception blindée de la prise réseau garantissent une transmission sécurisée des données sans interférence. La prise réseau deleyCON est idéale pour connecter des PC, des ordinateurs, des ordinateurs portables, des imprimantes, des téléviseurs et d'autres appareils compatibles réseau. Il peut être monté comme prise réseau encastrée et assure ainsi une installation peu encombrante et visuellement attrayante.

Zones d'application

- Câblage optimal des appareils compatibles réseau
- Pour connecter un PC, un ordinateur, un ordinateur portable, une imprimante, un téléviseur, etc.
- Compatible avec tous les câbles de brassage/câbles réseau RJ45
- À installer comme prise réseau encastrée

3.2 Utilisation prévue

Le produit est uniquement destiné à l'usage spécifié au chapitre 3.1. Toute autre utilisation n'est pas autorisée. Il ne peut être utilisé que dans des conditions sèches à l'intérieur. Le contact avec l'humidité doit être évité à tout prix. Hors de Pour des raisons de sécurité et d'homologation (CE), vous n'êtes pas autorisé à modifier le produit et/ou reconstruire. Non-respect ou non-respect de ces dispositions également Les consignes de sécurité peuvent entraîner des accidents graves et des dommages aux personnes et aux personnes. diriger les choses. De plus, une mauvaise utilisation peut entraîner un court-circuit, Incendie, choc électrique, etc.

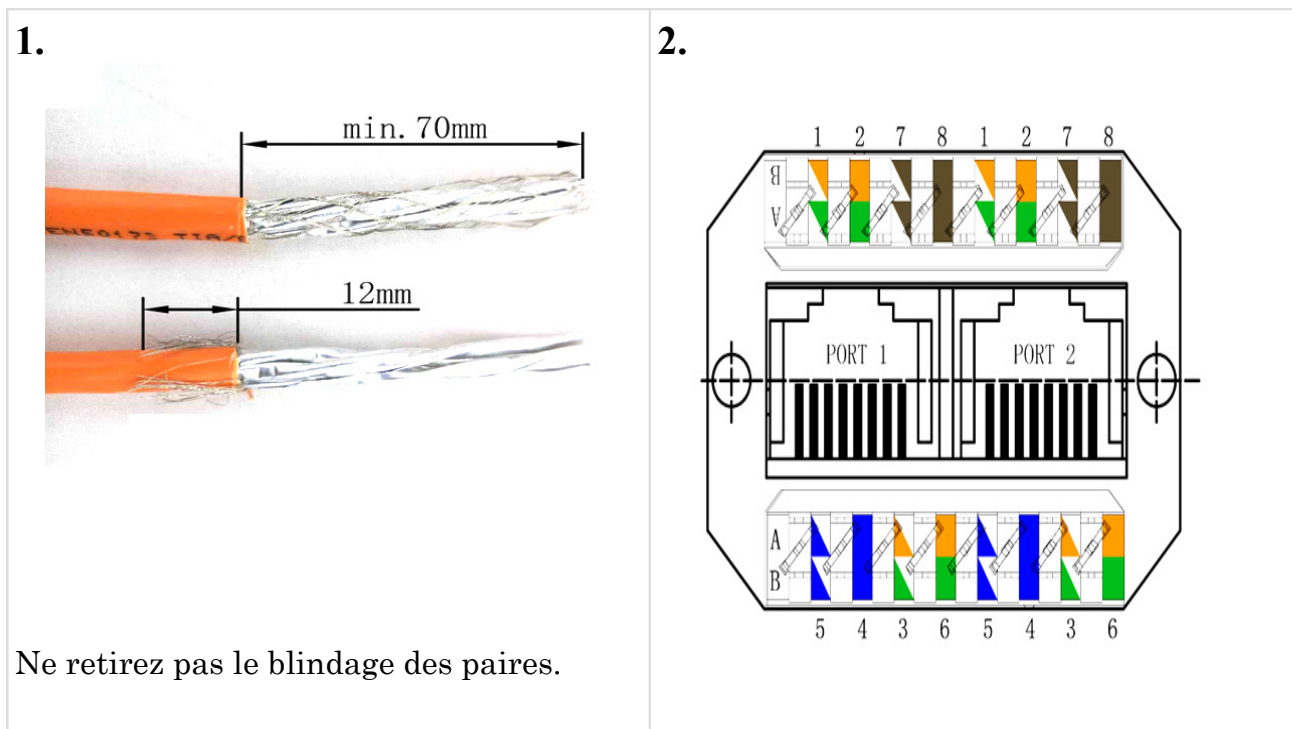
3.3 Contenu de la livraison

- Prise réseau CAT.6 ou CAT.6a RJ45
- instructions de montage

3.4 Données techniques et spécifications

- Alimentation du câble possible en 4 étapes (360°).
- Connexion 1 : connexion réseau 2x prises RJ45
- Connexion 2 : borne autodénudante LSA+ 8 pôles pour câbles d'installation rigides
- Prise de noyau : conducteur solide / conducteur solide AWG 22-25
- Codage couleur selon EIA/TIA 568 A&B
- Convient aux réseaux Ethernet jusqu'à 500 MHz et 10 Gigabit (10/100/1000/10000 Mbit/s)
- Champ d'étiquette
- Blindé
- Pour câbles d'installation et réseau
- Couleur : blanc de sécurité RAL 9003


3.5 instructions de montage



3.

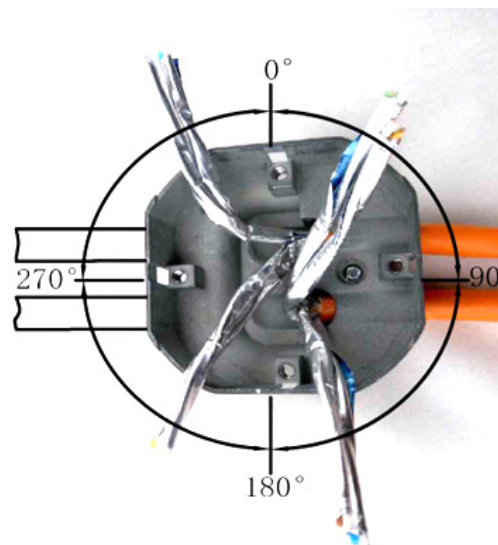
Anschluss / Connection		Anwendung / Application				
Farbcode/Colour code T568		RJ45 PIN Nr. /NO.	10BT/ 100BT	1 Gigabit/ 10 Gigabit Ethernet	Token Ring ISDN/So	Up/ TEL
A	B					
W-G	W-O	1	•	•		
G	O	2	•	•		
W-O	W-G	3	•	•	•	
BL	BL	4		•	•	•
W-BL	W-BL	5		•	•	•
O	G	6	•	•	•	
W-BR	W-BR	7		•		
BR	BR	8		•		

4.




Pré-trier les paires de fils
Phillips taille 6x0,8 ou tournevis plat

5.



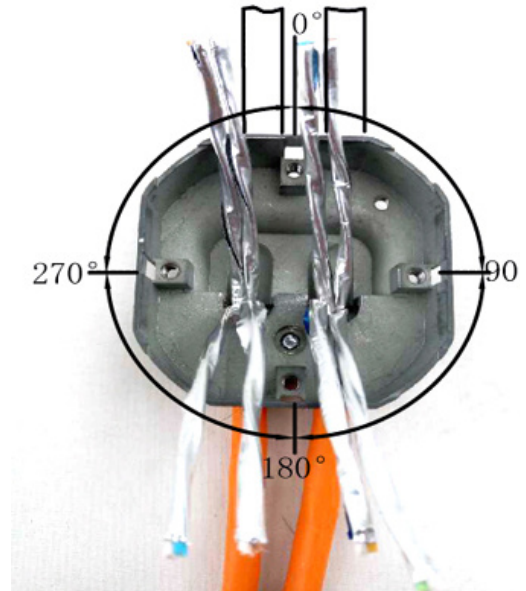
Faire des croisements de paires le plus près possible du bas

6.




Pré-trier les paires de fils selon le code couleur
Voir photo 3

7.




Alimentation du câble possible par incréments
de 4x 90°
(haut et bas, gauche et droite)

8ème.




Retirer l'isolation

9.




Outil LAS

10.



11.



Sous-châssis sélectionnable

Fixez la plaque de recouvrement, la plaque d'adaptation et la plaque centrale

4 consignes de sécurité

- Utilisez le produit exclusivement pour l'usage auquel il est destiné.
- N'apportez aucune modification au produit. Cela signifie que vous perdez tout Réclamations de garantie.
- Le produit est destiné à un usage intérieur uniquement.
- N'utilisez pas le produit dans des zones où les produits électroniques ne sont pas autorisés sont.
- N'utilisez pas le produit à proximité immédiate du radiateur ou d'autres sources de chaleur ou en plein soleil.
- Utilisez l'article uniquement dans des conditions climatiques modérées.
- N'utilisez pas le produit dans un environnement humide et évitez Les éclaboussures d'eau.
- N'utilisez pas le produit en dehors de ce qui est spécifié dans les données techniques Limites de performances.
- Protéger et utiliser le produit de la saleté, de l'humidité et de la surchauffe uniquement dans des environnements secs.
- Ne laissez pas tomber le produit et ne le soumettez pas à des chocs violents.
- Jetez immédiatement le matériel d'emballage conformément aux réglementations locales. Règlements d'élimination.
- Ce produit, comme tous les produits électriques, n'a pas sa place entre les mains des enfants !
- Assurez-vous de garder les enfants loin du matériel d'emballage Risque d'étouffement !
- Ne convient pas pour les enfants! Risque d'étouffement dû aux petites pièces pouvant être avalées !

5 Conformité et élimination du produit

5.1 Fabricant

Memoryking GmbH & Co. KG
Päwesiner Weg 20
13581 Berlin
Allemagne
N° d'enregistrement DEEE DE81933733

Numéros d'enregistrement France (EPR)

DEEE : FR022181_05BQQY
Papier : FR207793_03JGEK
Conditionnement : FR207793_01NFZF
Mobilier : FR043806_10VD5U

Numéros d'immatriculation espagnols (EPR)

Embalaje: ENV/2023/000026437
DEEE : 6991

Polska numer rejestracyjny (EPR)

DEEE : 0000006411

deleyCON LTD.
Cour Carpenter, 1, chemin Maple
Bramhall, Stockport,
Cheshire SK7 2DH
Royaume-Uni

Royaume-Uni (EPR)

DEEE : DEEE/MM6467AA

Irlande (EPR)

DEEE : 03228W

Numéro d'immatriculation italien (EPR)

DEEE : IT19080000011617

Numéro d'enregistrement au Portugal (EPR)

Emballage : PT01110003
DEEE : PT101663

5.2 Conformité CE



Avec le marquage CE, Memoryking GmbH déclare & Co. KG que le produit répond aux exigences de base et aux directives de la réglementation européenne. La déclaration UE complète de conformité est sur notre site Internet Disponible sur www.deleycon.com.

5.3 Élimination et recyclage



Conformément à la directive européenne DEEE, les appareils électriques et électroniques ne doivent pas être jetés avec les ordures ménagères. En tant que consommateur, vous êtes tenu de restituer gratuitement les appareils électriques et électroniques en fin de vie aux points de collecte publics aménagés à cet effet ou au point de vente. Les détails à ce sujet sont réglementés

la loi de l'État concerné.

Le symbole présent sur le produit, la notice d'utilisation ou l'emballage indique ces dispositions. En recyclant ainsi vos vieux appareils, vous apportez une contribution importante à la protection de notre environnement.



Ce symbole de recyclage indique que l'emballage réutilisable, c'est-à-dire recyclable. Les trois dans le triangle Les flèches disposées symbolisent le cycle de recyclage.



Le polyéthylène basse densité (LDPE) est un type Plastique polyoléfine disponible en de nombreux Les applications utilisées incluent emballages alimentaires, conteneurs de stockage, Jouets, matériaux de construction et pièces automobiles.

Pour la France



Exemples d'étiquettes placées directement sur l'emballage. L'élément à recycler est l'emballage lui-même.

Ce symbole vous indique comment et où vous pouvez éliminer le produit de manière respectueuse de l'environnement.

Pour l'Italie



6 Mentions légales

6.1 Avis de non-responsabilité

Memoryking GmbH & Co. KG n'assume aucune responsabilité ni garantie pour les dommages résultant d'une installation, d'un assemblage et d'une utilisation inappropriés

Utilisation du produit ou non-respect des instructions d'utilisation et/ou les consignes de sécurité en résultent.

Diemar Ring, directeur général

Berlin, le 8 novembre 2023



Guida utente

CAT.6/CAT.6a Universale Presa di rete RJ45

Questa guida per l'utente si applica ai seguenti elementi.

Oggetto numero.	Oggetto numero.	Oggetto numero.	Oggetto numero.	Oggetto numero.
MK3825	MK3826	MK3959	MK3960	MK3961
MK3962				

Sommario

2	Introduzione.....	36
2.1	Informazioni sulla sicurezza.....	36
2.2	Avviso di conservazione.....	36
3	Descrizione del prodotto.....	37
3.1	Descrizione del prodotto.....	37
3.2	Destinazione d'uso.....	37
3.3	Entità della fornitura.....	37
3.4	Dati tecnici e specifiche.....	37
3.5	Istruzioni di montaggio.....	38
4	Istruzioni di sicurezza.....	42
5	Conformità e smaltimento del prodotto.....	43
5.1	Produttore.....	43
5.2	Conformità CE.....	44
5.3	Smaltimento e riciclaggio.....	44
6	Informazioni legali.....	45
6.1	Dichiarazione di non responsabilità.....	45

2 Introduzione

2.1 Informazioni sulla sicurezza

PERICOLO!

Pericolo indica un pericolo con un elevato grado di rischio che, Se non evitato, ne deriveranno morte o lesioni gravi poter avere.

AVVERTIMENTO

Avvertimento viene utilizzato per contrassegnare le istruzioni di sicurezza con a livello di rischio medio, che se non rispettato può provocare lesioni gravi o addirittura lesioni gravi la morte può avere

ATTENZIONE!

Attenzione indica un pericolo con un basso livello di rischio che se Se non evitato, potrebbero verificarsi lesioni minori o minori.

2.2 Avviso di conservazione

Prima di utilizzare il prodotto, leggere le istruzioni per l'uso attentamente e seguire tutte le istruzioni di sicurezza in esso contenute.

In questo modo si evitano pericoli quali cortocircuiti, scosse elettriche, incendi o Esplosioni. La mancata osservanza delle istruzioni di sicurezza può causare gravi lesioni causare lesioni fisiche o addirittura la morte.

Conservare le informazioni e le istruzioni sulla sicurezza per riferimento futuro!

3 Descrizione del prodotto

3.1 Descrizione del prodotto

Con la presa di rete deleyCON CAT.6/CAT.6a potete collegare in modo ottimale i vostri dispositivi collegabili in rete come PC, computer, TV o console di gioco e garantire l'ordine a casa o in ufficio. La nostra presa di rete è dotata di due prese RJ45 e supporta Ethernet da 10 Gbit. L'alimentazione del cavo è possibile su 4 livelli (360°), il che consente un'installazione flessibile. La codifica a colori secondo EIA/TIA 568 A&B facilita l'assegnazione dei singoli fili ed è compatibile con cavi di posa e installazione nonché con cavi patch RJ45. La compatibilità a 500 MHz e il design schermato della presa di rete garantiscono una trasmissione dati sicura e senza interferenze. La presa di rete deleyCON è ideale per il collegamento di PC, computer, laptop, stampanti, TV e altri dispositivi collegabili in rete. Può essere montata come presa di rete da incasso e garantisce quindi un'installazione salvaspazio ed esteticamente accattivante.

Aree di applicazione

- Cablaggio ottimale di dispositivi collegabili in rete
- Per collegare PC, computer, laptop, stampante, TV, ecc.
- Compatibile con tutti i cavi patch/cavi di rete RJ45
- Per l'installazione come presa di rete da incasso

3.2 Destinazione d'uso

Il prodotto è destinato esclusivamente all'uso specificato nel capitolo 3.1. UN non è consentito alcun altro utilizzo. Può essere utilizzato solo in condizioni asciutte al chiuso. Il contatto con l'umidità deve essere assolutamente evitato. Fuori da Per motivi di sicurezza e di approvazione (CE), non è consentito modificare il prodotto e/o ricostruire. Anche l'inosservanza o il mancato rispetto di tali disposizioni Le avvertenze di sicurezza possono provocare gravi incidenti e danni a persone e persone condurre le cose. Inoltre, un uso improprio può provocare un cortocircuito, Incendio, scossa elettrica, ecc.

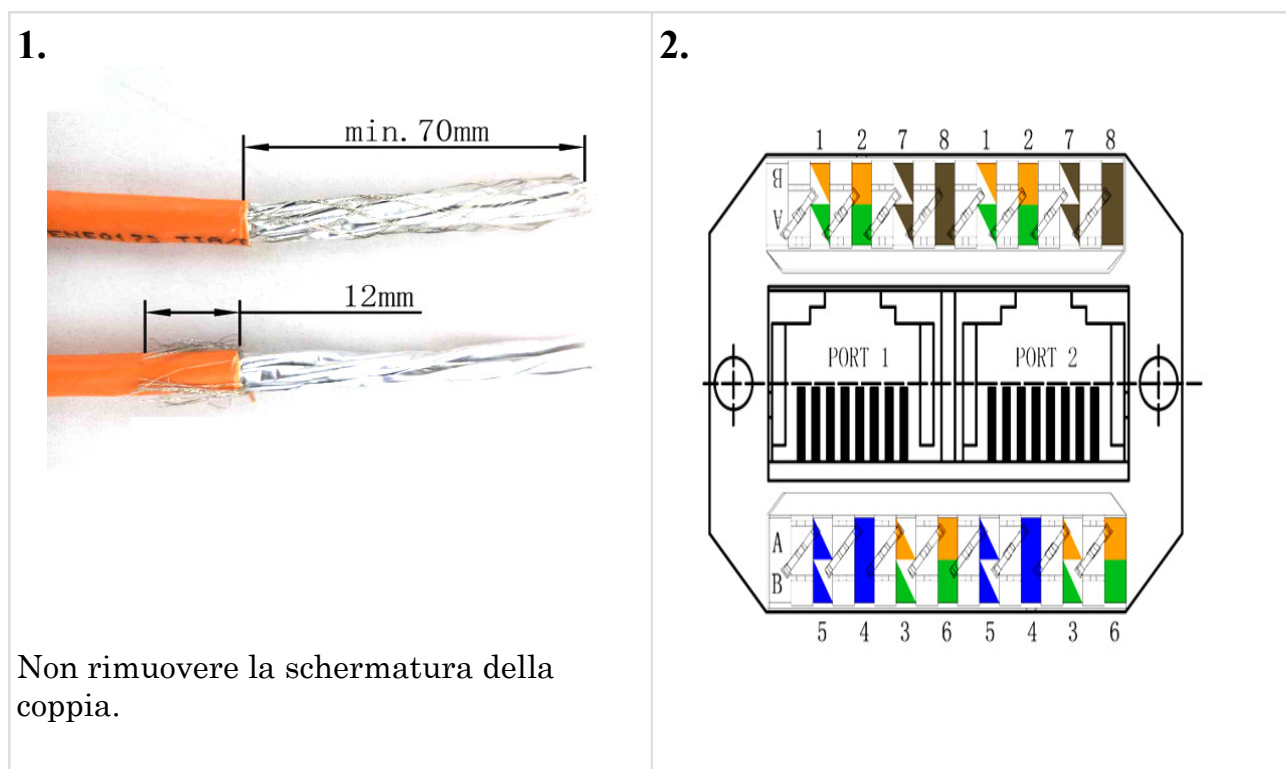
3.3 Entità della fornitura

- Presa di rete CAT.6 o CAT.6a RJ45
- istruzioni di montaggio

3.4 Dati tecnici e specifiche

- Avanzamento del cavo possibile in 4 fasi (360°).
- Collegamento 1: connessione di rete con 2 prese RJ45
- Collegamento 2: terminale a perforazione di isolante LSA+ a 8 poli per cavi di installazione rigidi
- Ingresso nucleo: conduttore solido/conduttore solido AWG 22-25
- Codifica colore secondo EIA/TIA 568 A&B
- Adatto per reti Ethernet fino a 500 MHz e 10 Gigabit (10/100/1000/10000 Mbit/s)
- Campo etichetta
- Schermato
- Per cavi di installazione e di rete
- Colore: bianco segnale RAL 9003


3.5 istruzioni di montaggio



3.

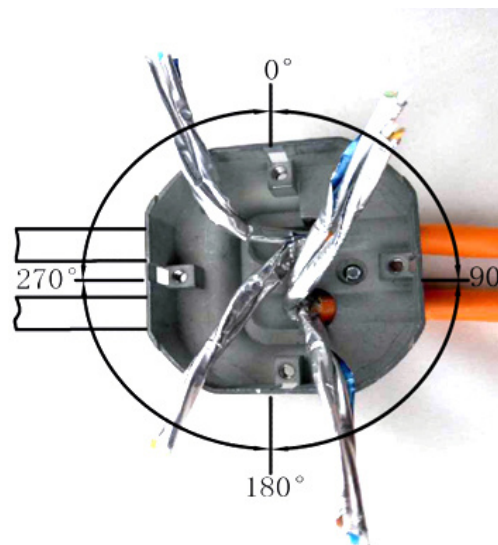
Anschluss / Connection		Anwendung / Application				
Farbcode/Colour code T568		RJ45 PIN Nr. /NO.	10BT/ 100BT	1 Gigabit/ 10 Gigabit Ethernet	Token Ring ISDN/So	Up/ TEL
A	B					
W-G	W-O	1	•	•		
G	O	2	•	•		
W-O	W-G	3	•	•	•	
BL	BL	4		•	•	•
W-BL	W-BL	5		•	•	•
O	G	6	•	•	•	
W-BR	W-BR	7		•		
BR	BR	8		•		

4.




Preordinare le coppie di cavi
Cacciavite Phillips misura 6x0,8 o a taglio

5.



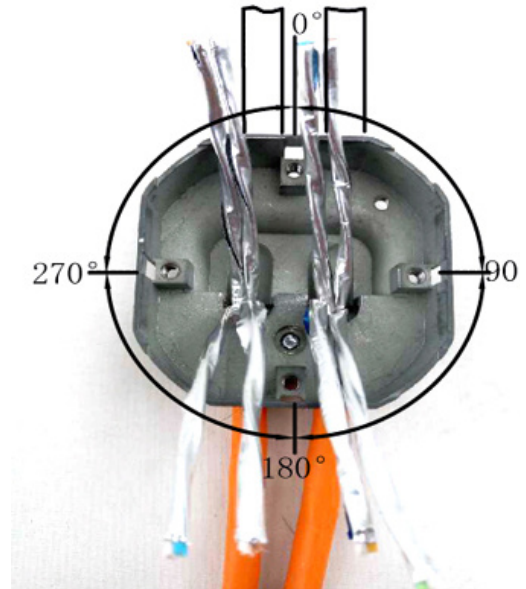
Effettua gli incroci di coppia il più vicino possibile al fondo

6.




Preordinare le coppie di cavi in base al codice colore
Vedi immagine 3

7.




L'alimentazione del cavo è possibile con incrementi di 4x 90°
(alto e basso, sinistra e destra)

8.




Rimuovere l'isolamento

9.




Strumento LAS

10.



11.



Sottotelaio selezionabile

Fissare la piastra di copertura, la piastra adattatrice e la piastra centrale

4 istruzioni di sicurezza

- Utilizzare il prodotto esclusivamente per lo scopo previsto.
- Non apportare alcuna modifica al prodotto. Ciò significa che ne perderai qualcuno
Richieste di garanzia.
- Il prodotto è destinato esclusivamente all'uso interno.
- Non utilizzare il prodotto in aree in cui i prodotti elettronici non sono consentiti
Sono.
- Non utilizzare il prodotto nelle immediate vicinanze del riscaldatore o di altre fonti di calore
o alla luce solare diretta.
- Utilizzare l'articolo solo in condizioni climatiche moderate.
- Non utilizzare il prodotto in un ambiente umido ed evitare
Spruzzi d'acqua.
- Non utilizzare il prodotto al di fuori di quanto specificato nei dati tecnici
Limiti delle prestazioni.
- Proteggere e utilizzare il prodotto da sporco, umidità e surriscaldamento
solo in ambienti asciutti.
- Non far cadere il prodotto né sottoporlo a forti urti.
- Smaltire immediatamente il materiale di imballaggio in conformità con le normative locali
Norme sullo smaltimento.
- Questo prodotto, come tutti i prodotti elettrici, non deve essere lasciato nelle mani dei
bambini!
- Assicurarsi di tenere i bambini lontani dal materiale di imballaggio
Pericolo di soffocamento!
- Non adatto ai bambini! Pericolo di soffocamento a causa di piccole parti che possono essere
ingerite!

5 Conformità e smaltimento del prodotto

5.1 Produttore

Memoryking GmbH & Co. KG
Päwesiner Weg 20
13581 Berlino
Germania
N. Reg. RAEE DE81933733

Numeri di registrazione francesi (EPR)

RAEE: FR022181_05BQQY
Carta: FR207793_03JGEK
Confezione: FR207793_01NFZF
Mobili: FR043806_10VD5U

Numeri di registrazione spagnoli (EPR)

Imballaggio: ENV/2023/000026437
RAEE: 6991

Polska numer rejestracyjny (EPR)

RAEE: 0000006411

deleyCON LTD.
Corte del carpentiere, 1 Maple Road
Bramhall, Stockport,
Cheshire SK7 2DH
Regno Unito

Regno Unito (EPR)

RAEE: RAEE/MM6467AA

Irlanda (EPR)

RAEE: 03228W

Numero di immatricolazione italiano (EPR)

RAEE: IT19080000011617

Numero di registrazione portoghese (EPR)

Imballaggio: PT01110003
RAEE: PT101663

5.2 Conformità CE



Con il marchio CE, Memoryking GmbH dichiara & Co. KG che il prodotto soddisfa i requisiti di base e le linee guida della normativa europea. La dichiarazione di conformità UE completa è disponibile sul nostro sito web
Disponibile su www.deleycon.com.

5.3 Smaltimento e riciclaggio



Secondo la direttiva europea RAEE, i dispositivi elettrici ed elettronici non possono essere smaltiti con i rifiuti domestici. Come consumatore, sei obbligato a restituire gratuitamente i dispositivi elettrici ed elettronici a fine vita presso i punti di raccolta pubblici predisposti a tale scopo o presso il punto vendita. I dettagli di questo sono regolamentati la rispettiva legge statale.

Il simbolo sul prodotto, sulle istruzioni per l'uso o sulla confezione indica queste disposizioni. Riciclando in questo modo i vecchi dispositivi fornite un contributo importante alla protezione del nostro ambiente.



Questo simbolo di riciclaggio indica che l'imballaggio riutilizzabile, cioè riciclabile. I tre nel triangolo Le frecce disposte simboleggiano il ciclo di riciclaggio.



Il polietilene a bassa densità (LDPE) è un tipo Plastica poliolefinica disponibile in molte varianti Le applicazioni utilizzate includono imballaggi alimentari, contenitori di stoccaggio, Giocattoli, materiali da costruzione e parti automobilistiche.

Per la Francia



Esempi di etichette posizionate direttamente sulla confezione. L'oggetto da riciclare è l'imballaggio stesso.

Questo simbolo mostra come e dove smaltire il prodotto in modo rispettoso dell'ambiente.

Per l'Italia



6 Informazioni legali

6.1 Dichiarazione di non responsabilità

Memoryking GmbH & Co. KG non si assume alcuna responsabilità o garanzia per danni derivanti da installazione, montaggio e uso impropri. Utilizzo del prodotto o mancata osservanza delle istruzioni per l'uso e/o risultano le istruzioni di sicurezza.

Diemar Ring, amministratore delegato

Berlino, 8 novembre 2023



Guía del usuario

CAT.6/CAT.6a Universal Toma de red RJ45

Esta guía del usuario se aplica a los siguientes elementos.

Artículo No.	Artículo No.	Artículo No.	Artículo No.	Artículo No.
MK3825	MK3826	MK3959	MK3960	MK3961
MK3962				

Tabla de contenido

2. Introducción.....	47
2.1 Información de seguridad.....	47
2.2 Aviso de almacenamiento.....	47
3 Descripción del producto.....	48
3.1 Descripción del producto.....	48
3.2 Uso previsto.....	48
3.3 Alcance de la entrega.....	48
3.4 Datos técnicos y especificaciones.....	49
3. 5 instrucciones de montaje.....	49
4 instrucciones de seguridad.....	53
5 Cumplimiento y eliminación del producto.....	54
5.1 Fabricante.....	54
5.2 Conformidad CE.....	55
5.3 Eliminación y reciclaje.....	55
6 Información legal.....	56
6.1 Descargo de responsabilidad.....	56

2. Introducción

2.1 Información de seguridad

¡PELIGRO!

Peligro indica un peligro con un alto grado de riesgo que, Si no se evita, se producirá la muerte o lesiones graves. puede tener.

ADVERTENCIA

Advertencia se utiliza para marcar instrucciones de seguridad con un Nivel de riesgo medio, que si no se sigue puede provocar lesiones graves o incluso lesiones graves. la muerte puede tener

¡PRECAUCIÓN!

Precaución indica un peligro con un nivel de riesgo bajo que si Si no se evita, pueden producirse lesiones menores o menores.

2.2 Aviso de almacenamiento

Antes de utilizar el producto, lea las instrucciones de funcionamiento. cuidadosamente y siga todas las instrucciones de seguridad contenidas en el mismo.

De esta forma se evitan peligros como cortocircuitos, descargas eléctricas, incendios o Explosiones. El incumplimiento de las instrucciones de seguridad puede provocar lesiones graves. causar lesiones físicas o incluso la muerte.

¡Guarde la información y las instrucciones de seguridad para consultarlas en el futuro!

3 Descripción del producto

3.1 Descripción del producto

Con la toma de red deleyCON CAT.6/CAT.6a podrá cablear de forma óptima sus dispositivos conectados a red, como PC, ordenadores, televisores o consolas de juegos, y garantizar el orden en su hogar u oficina. Nuestro enchufe de red está equipado con dos enchufes RJ45 y admite Ethernet de 10 Gbit. La alimentación del cable es posible en 4 niveles (360°), lo que permite una instalación flexible. La codificación de colores según EIA/TIA 568 A&B facilita la asignación de los cables individuales y es compatible con cables de tendido e instalación, así como con cables de conexión RJ45. La compatibilidad de 500 MHz y el diseño blindado de la toma de red garantizan una transmisión de datos segura y sin interferencias. El enchufe de red deleyCON es ideal para conectar PC, ordenadores, portátiles, impresoras, televisores y otros dispositivos compatibles con la red. Se puede montar como toma de red empotrada y, por lo tanto, garantiza una instalación que ahorra espacio y es visualmente atractiva.

Áreas de aplicación

- Cableado óptimo de dispositivos aptos para red
- Para conectar PC, computadora, computadora portátil, impresora, TV, etc.
- Compatible con todos los cables de conexión/cables de red RJ45
- Para instalación como toma de red empotrada

3.2 Uso previsto

El producto está destinado únicamente al uso especificado en el Capítulo 3.1. A No se permite otro uso. Sólo se puede utilizar en condiciones secas. adentro. Hay que evitar a toda costa el contacto con la humedad. Fuera de Por razones de seguridad y aprobación (CE), no está permitido modificar el producto. y/o reconstruir. El incumplimiento o cumplimiento de estas disposiciones también Las instrucciones de seguridad pueden provocar accidentes graves y daños a personas y personas. liderar las cosas. Además, el uso inadecuado puede provocar un cortocircuito, Incendio, descarga eléctrica, etc.

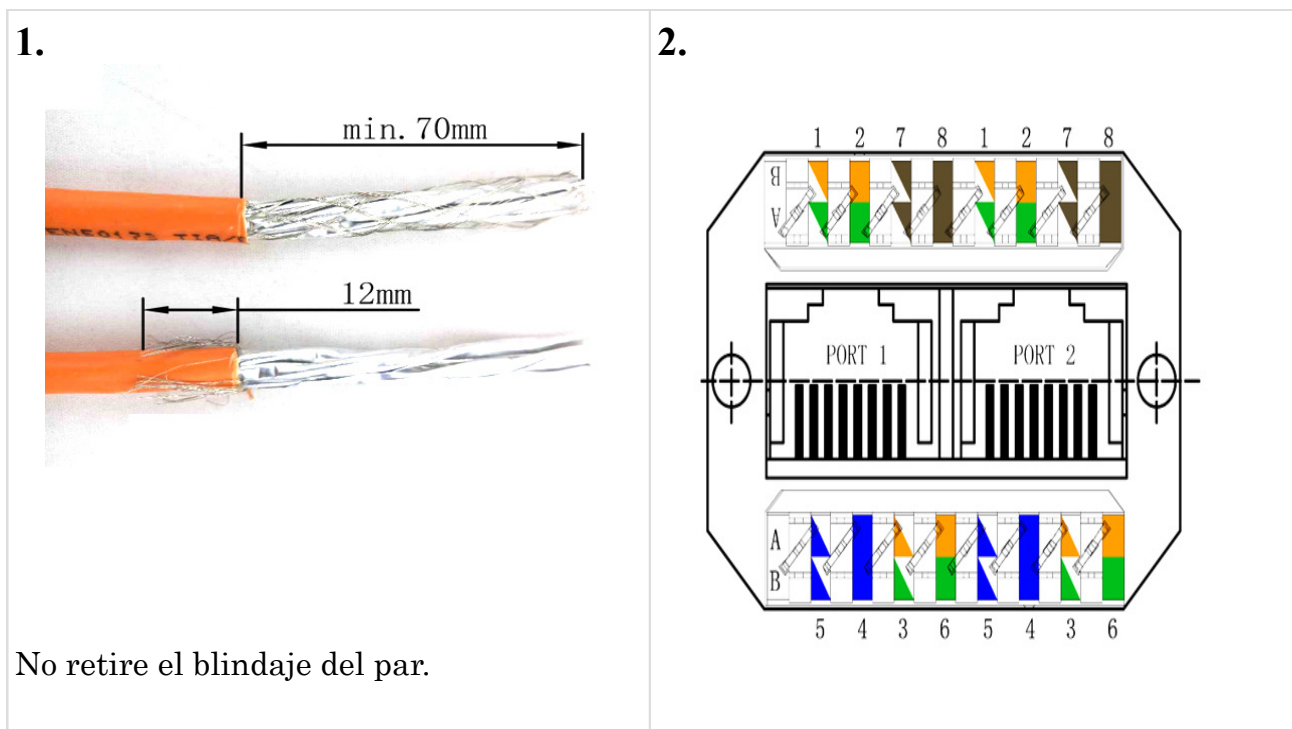
3.3 Alcance de la entrega

- Toma de red CAT.6 o CAT.6a RJ45
- Instrucciones de montaje

3.4 Datos técnicos y especificaciones

- Alimentación del cable posible en 4 etapas (360°).
- Conexión 1: 2x conexión de red con conector RJ45
- Conexión 2: Terminal de desplazamiento de aislamiento LSA+ de 8 polos para cables de instalación rígidos
- Entrada de núcleo: conductor sólido / conductor sólido AWG 22-25
- Codificado por colores según EIA/TIA 568 A&B
- Adecuado para redes Ethernet de hasta 500 MHz y 10 Gigabit (10/100/1000/10000 Mbit/s)
- Campo de etiqueta
- Blindado
- Para instalación y cables de red.
- Color: RAL 9003 blanco señal


3.5 instrucciones de montaje



3.

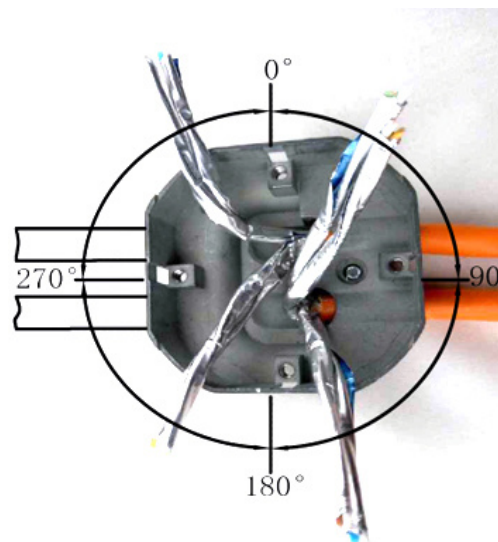
Anschluss / Connection		Anwendung / Application				
Farbcode/Colour code T568		RJ45 PIN Nr. /NO.	10BT/ 100BT	1 Gigabit/ 10 Gigabit Ethernet	Token Ring ISDN/So	Up/ TEL
A	B					
W-G	W-O	1	•	•		
G	O	2	•	•		
W-O	W-G	3	•	•	•	
BL	BL	4		•	•	•
W-BL	W-BL	5		•	•	•
O	G	6	•	•	•	
W-BR	W-BR	7		•		
BR	BR	8		•		

4.




Preclasificar pares de cables
Destornillador Phillips tamaño 6x0,8 o plano

5.



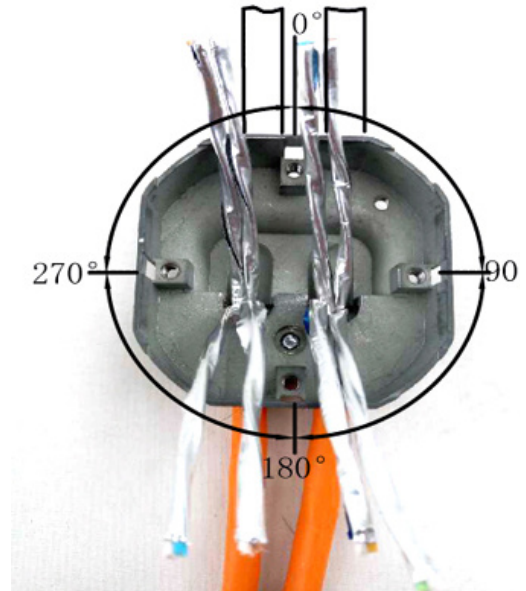
Haga cruces de parejas lo más cerca posible del fondo

6.




Clasifique previamente los pares de cables según el código de colores ver foto 3

7.




Alimentación de cable posible en incrementos de 4x 90° (arriba y abajo, izquierda y derecha)

8vo.




Quitar el aislamiento

9.




herramienta LAS

10.



11.



Subchasis seleccionable
Coloque la placa de cubierta, la placa adaptadora y la placa central.

4 instrucciones de seguridad

- Utilice el producto exclusivamente para el fin previsto.
- No realice ningún cambio en el producto. Esto significa que pierdes cualquier Reclamos de garantía.
- El producto está destinado únicamente para uso en interiores.
- No utilice el producto en áreas donde no se permiten productos electrónicos.
son.
- No utilice el producto cerca del calentador u otras fuentes de calor.
o bajo la luz solar directa.
- Utilice el artículo sólo en condiciones climáticas moderadas.
- No utilice el producto en un ambiente húmedo y evite
Salpicadura de agua.
- No utilice el producto fuera de lo especificado en los datos técnicos.
Límites de rendimiento.
- Proteger y utilizar el producto de la suciedad, la humedad y el sobrecalentamiento.
sólo en ambientes secos.
- No deje caer el producto ni lo someta a golpes fuertes.
- Deseche el material de embalaje inmediatamente de acuerdo con las regulaciones locales.
Normas de eliminación.
- ¡Este producto, como todos los productos eléctricos, no debe estar en manos de niños!
- Asegúrese de mantener a los niños alejados del material de embalaje.
¡Peligro de asfixia!
- ¡No apropiado para niños! ¡Peligro de asfixia por piezas pequeñas que pueden tragarse!

5 Cumplimiento y eliminación del producto

5.1 Fabricante

Memoryking GmbH & Co. KG
Päwesiner Weg 20
13581 Berlín
Alemania
Registro WEEE No. DE81933733

Números de registro de Francia (EPR)

RAEE: FR022181_05BQQY
Papel: FR207793_03JGEK
Embalaje: FR207793_01NFZF
Mobiliario: FR043806_10VD5U

Números de matrícula españoles (EPR)

Embalaje: ENV/2023/000026437
RAEE: 6991

Número polaco rejestracyjny (EPR)

RAEE: 0000006411

deleyCON LTD.
Corte de carpintero, 1 Maple Road
Bramhall, Stockport,
Cheshire SK7 2DH
Reino Unido

Reino Unido (EPR)

RAEE: WEE/MM6467AA

Irlanda (EPR)

RAEE: 03228W

Número de registro italiano (EPR)

RAEE: IT19080000011617

Número de registro de Portugal (EPR)

Embalaje: PT01110003
RAEE: PT101663

5.2 Conformidad CE



Con la marca CE, Memoryking GmbH declara & Co. KG que el producto cumple con los requisitos básicos y directrices de la normativa europea. La declaración UE de conformidad completa está en nuestro sitio web Disponible en www.deleycon.com.

5.3 Eliminación y reciclaje



Según la directiva europea WEEE, los aparatos eléctricos y electrónicos no deben desecharse con la basura doméstica. Como consumidor, estás obligado a devolver los aparatos eléctricos y electrónicos al final de su vida útil de forma gratuita en los puntos de recogida públicos habilitados al efecto o en el punto de venta. Los detalles de esto están regulados. la ley estatal respectiva.

El símbolo en el producto, las instrucciones de uso o el embalaje indican estas disposiciones. Al reciclar dispositivos viejos de esta manera, contribuye de manera importante a la protección de nuestro medio ambiente.



Este símbolo de reciclaje muestra que el embalaje reutilizable, es decir, reciclable. Los tres en el triángulo Las flechas dispuestas simbolizan el ciclo de reciclaje.



El polietileno de baja densidad (LDPE) es un tipo Plástico de poliolefina que viene en muchos colores diferentes. Las aplicaciones utilizadas incluyen envases de alimentos, contenedores de almacenamiento, Juguetes, materiales de construcción y repuestos para automóviles.

Para Francia



Ejemplos de etiquetas colocadas directamente en el embalaje. El elemento a reciclar es el propio embalaje.

Este símbolo le muestra cómo y dónde puede deshacerse del producto de forma respetuosa con el medio ambiente.

Para Italia



6 Información legal

6.1 Descargo de responsabilidad

Memoryking GmbH & Co. KG no asume ninguna responsabilidad ni garantía por daños resultantes de una instalación, montaje y uso inadecuados. Uso del producto o incumplimiento de las instrucciones de funcionamiento y/o resultado de las instrucciones de seguridad.

Diemar Ring, director general

Berlín, 8 de noviembre de 2023



Guia de usuario

CAT.6/CAT.6a Universal Tomada de rede RJ45

Este guia do usuário se aplica aos seguintes itens.

Item número.	Item número.	Item número.	Item número.	Item número.
MK3825	MK3826	MK3959	MK3960	MK3961
MK3962				

Índice

2	Introdução.....	58
2.1	Informações de segurança.....	58
2.2	Aviso de armazenamento.....	58
3	Descrição do Produto.....	59
3.1	Descrição do produto.....	59
3.2	Uso pretendido.....	59
3.3	Escopo de entrega.....	59
3.4	Dados técnicos e especificações.....	60
3.5	instruções de montagem.....	60
4	instruções de segurança.....	64
5	Conformidade e Descarte do Produto.....	65
5.1	Fabricante.....	65
5.2	Conformidade CE.....	66
5.3	Descarte e reciclagem.....	66
6	Informações legais.....	67
6.1	Isenção de responsabilidade.....	67

2 Introdução

2.1 Informações de segurança

PERIGO!

Perigo indica um perigo com um elevado grau de risco que, Se não for evitado, resultará em morte ou ferimentos graves pode ter.

AVISO

Aviso é usado para marcar instruções de segurança com um nível médio de risco, que se não seguido pode resultar em lesões graves ou mesmo lesões graves a morte pode ter

CUIDADO!

Cuidado indica um perigo com baixo nível de risco que, se Se não for evitado, poderão ocorrer ferimentos leves ou leves.

2.2 Aviso de armazenamento

Antes de usar o produto, leia as instruções de operação cuidadosamente e siga todas as instruções de segurança nele contidas.

Desta forma você evita perigos como curtos-circuitos, choques elétricos, incêndio ou Explosões. O não cumprimento das instruções de segurança pode causar ferimentos graves causar lesões físicas ou até mesmo a morte.

Guarde as informações e instruções de segurança para referência futura!

3 Descrição do Produto

3.1 Descrição do produto

Com a tomada de rede deleyCON CAT.6/CAT.6a você pode conectar de forma ideal seus dispositivos com capacidade de rede, como PCs, computadores, TVs ou consoles de jogos, e garantir a ordem em sua casa ou escritório. Nosso soquete de rede está equipado com dois soquetes RJ45 e suporta Ethernet de 10 Gbit. A alimentação do cabo é possível em 4 níveis (360°), o que permite uma instalação flexível. A codificação de cores de acordo com EIA/TIA 568 A&B facilita a atribuição dos fios individuais e é compatível com cabos de colocação e instalação, bem como cabos patch RJ45. A compatibilidade de 500 MHz e o design blindado da tomada de rede garantem uma transmissão de dados segura e sem interferências. A tomada de rede deleyCON é ideal para conectar PCs, computadores, laptops, impressoras, TVs e outros dispositivos com capacidade de rede. Pode ser montado como uma tomada de rede embutida, garantindo assim uma instalação com economia de espaço e visualmente atraente.

Áreas de aplicação

- Cabeamento ideal de dispositivos com capacidade de rede
- Para conectar PC, computador, laptop, impressora, TV etc.
- Compatível com todos os cabos patch/cabos de rede RJ45
- Para instalação como tomada de rede embutida

3.2 Uso pretendido

O produto destina-se apenas ao uso especificado no Capítulo 3.1. A outro uso não é permitido. Só pode ser usado em condições secas dentro de casa. O contato com a umidade deve ser evitado a todo custo. Fora de Por razões de segurança e aprovação (CE), não é permitido modificar o produto e/ou reconstruir. A não observância ou cumprimento destas disposições também As instruções de segurança podem causar acidentes graves e danos a pessoas e pessoas liderar as coisas. Além disso, o uso inadequado pode resultar em curto-circuito, Incêndio, choque elétrico, etc.

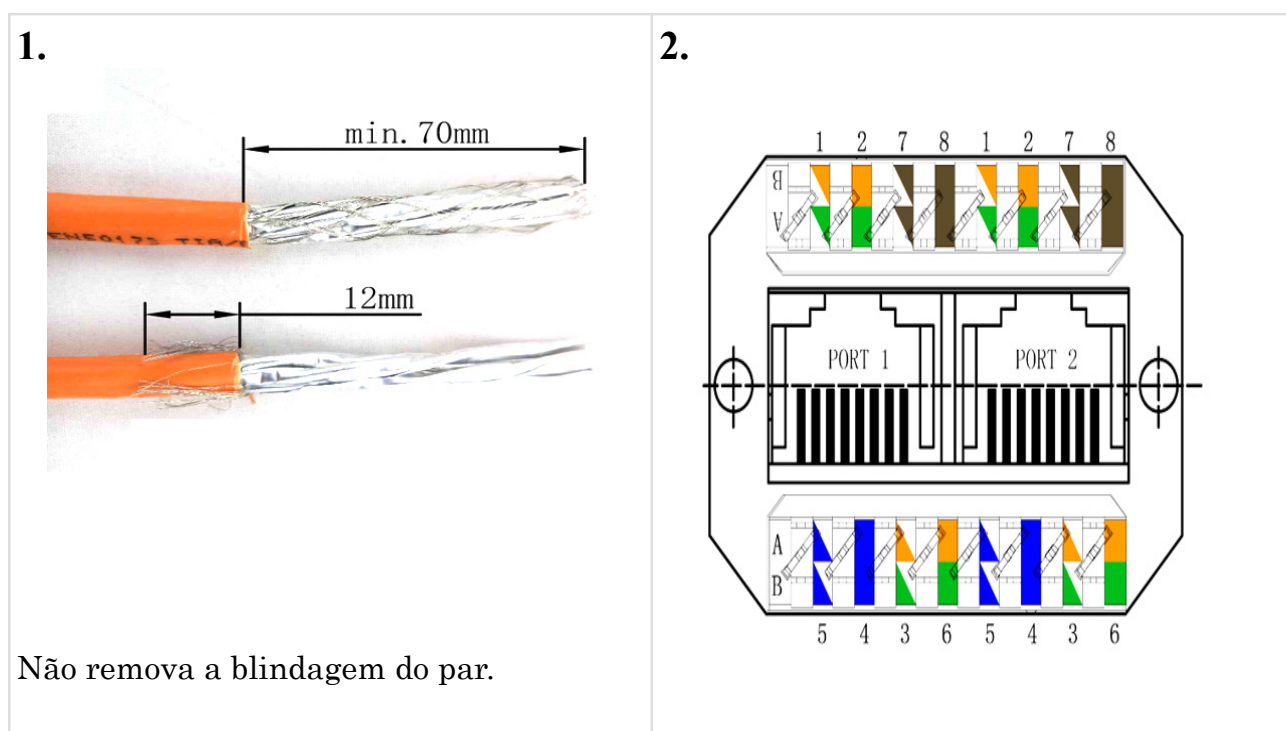
3.3 Escopo de entrega

- Soquete de rede CAT.6 ou CAT.6a RJ45
- instruções de montagem

3.4 Dados técnicos e especificações

- Alimentação do cabo possível em 4 estágios (360°).
- Conexão 1: conexão de rede com soquete RJ45 2x
- Conexão 2: Terminal de deslocamento de isolamento LSA+ de 8 pólos para cabos de instalação rígidos
- Entrada do núcleo: condutor sólido/condutor sólido AWG 22-25
- Codificado por cores de acordo com EIA/TIA 568 A&B
- Adequado para redes Ethernet de até 500 MHz e 10 Gigabit (10/100/1000/10000 Mbit/s)
- Campo de etiqueta
- Blindado
- Para instalação e cabos de rede
- Cor: sinal branco RAL 9003


3.5 instruções de montagem



3.

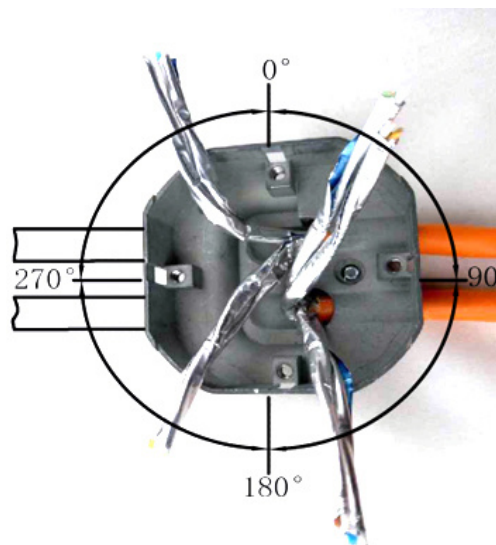
Anschluss / Connection		Anwendung / Application				
Farbcode/Colour code T568		RJ45 PIN Nr. /NO.	10BT/ 100BT	1 Gigabit/ 10 Gigabit Ethernet	Token Ring ISDN/So	Up/ TEL
A	B					
W-G	W-O	1	•	•		
G	O	2	•	•		
W-O	W-G	3	•	•	•	
BL	BL	4		•	•	•
W-BL	W-BL	5		•	•	•
O	G	6	•	•	•	
W-BR	W-BR	7		•		
BR	BR	8		•		

4.




Pré-classificar pares de fios
Phillips tamanho 6x0,8 ou chave de fenda

5.



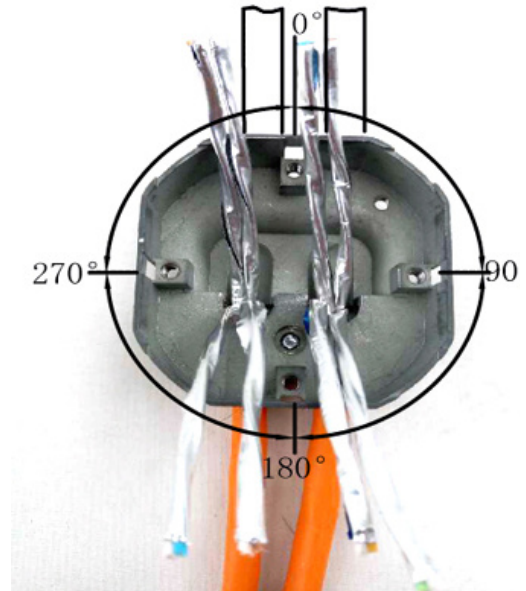
Faça cruzamentos de pares o mais próximo possível do fundo

6.




Pré-classifique os pares de fios de acordo com o código de cores
Veja a foto 3

7.




Alimentação do cabo possível em incrementos de 4x 90°
(superior e inferior, esquerda e direita)

8.




Remover isolamento

9.




Ferramenta LAS

10.



11.



Subquadro selecionável
Fixe a placa de cobertura, a placa adaptadora e a placa central

4 instruções de segurança

- Utilize o produto exclusivamente para o fim a que se destina.
- Não faça nenhuma alteração no produto. Isso significa que você perde qualquer Reivindicações de garantia.
- O produto destina-se apenas ao uso interno.
- Não use o produto em áreas onde produtos eletrônicos não são permitidos são.
- Não opere o produto nas imediações do aquecedor ou de outras fontes de calor ou sob luz solar direta.
- Use o item apenas em condições climáticas moderadas.
- Não utilize o produto em ambiente úmido e evite Espirrando água.
- Não opere o produto fora do especificado nos dados técnicos Limites de desempenho.
- Proteja e use o produto contra sujeira, umidade e superaquecimento somente em ambientes secos.
- Não deixe cair o produto nem o sujeite a choques fortes.
- Descarte o material de embalagem imediatamente de acordo com os regulamentos locais Regulamentos de descarte.
- Este produto, como todos os produtos elétricos, não deve estar nas mãos de crianças!
- Certifique-se de manter as crianças longe do material de embalagem Perigo de asfixia!
- Não é adequado para crianças! Perigo de asfixia devido a peças pequenas que podem ser engolidas!

5 Conformidade e Descarte do Produto

5.1 Fabricante

Memoryking GmbH & Co.
Päwesiner Weg 20
13581 Berlim
Alemanha
Nº de registro REEE DE81933733

Números de registro da França (EPR)

REEE: FR022181_05BQQY
Papel: FR207793_03JGEK
Embalagem: FR207793_01NFZF
Móveis: FR043806_10VD5U

Números de registro espanhóis (EPR)

Embalagem: ENV/2023/000026437
REEE: 6991

Polska numer rejestracyjny (EPR)

REEE: 0000006411

deleyCON LTD.
Tribunal de Carpinteiro, 1 Maple Road
Bramhall, Stockport,
Cheshire SK7 2DH
Reino Unido

Reino Unido (EPR)

REEE: WEE/MM6467AA

Irlanda (EPR)

REEE: 03228W

Número de registro italiano (EPR)

REEE: IT19080000011617

Número de registo de Portugal (EPR)

Embalagem: PT01110003

REEE: PT101663

5.2 Conformidade CE



Com a marca CE, a Memoryking GmbH declara e Co. KG que o produto atende aos requisitos básicos e diretrizes dos regulamentos europeus. A declaração de conformidade da UE completa está no nosso site Disponível em www.deleycon.com.

5.3 Descarte e reciclagem



De acordo com a directiva europeia WEEE, os dispositivos eléctricos e electrónicos não podem ser eliminados juntamente com o lixo doméstico. Como consumidor, você é obrigado a devolver gratuitamente os aparelhos eléctricos e electrónicos no final da sua vida útil nos pontos de recolha públicos criados para o efeito ou no ponto de venda. detalhes disso são regulamentados a respectiva lei estadual.

O símbolo no produto, nas instruções de uso ou na embalagem indica estas disposições. Ao reciclar dispositivos antigos desta forma, você está dando uma contribuição importante para a proteção do nosso meio ambiente.



Este símbolo de reciclagem mostra que a embalagem reutilizável, ou seja, reciclável. Os três no triângulo As setas dispostas simbolizam o ciclo de reciclagem.



O polietileno de baixa densidade (LDPE) é um tipo Plástico poliolefínico que vem em muitos formatos diferentes Os aplicativos usados incluem embalagens de alimentos, recipientes de armazenamento, Brinquedos, materiais de construção e peças automotivas.

Para França



Exemplos de rótulos colocados diretamente nas embalagens. O item a ser reciclado é a própria embalagem.

Este símbolo mostra como e onde você pode descartar o produto de maneira ecologicamente correta.

Para Itália



6 Informações legais

6.1 Isenção de responsabilidade

Memoryking GmbH & Co. KG não assume nenhuma responsabilidade ou garantia por danos resultantes de instalação, montagem e uso inadequados. A utilização do produto ou a não observância das instruções de funcionamento e/ou o resultado das instruções de segurança.

Diemar Ring, Diretor Geral

Berlim, 8 de novembro de 2023



Gebruikershandleiding

CAT.6/CAT.6a Universeel Netwerkaansluiting RJ45

Deze gebruikershandleiding is van toepassing op de volgende items.

Item nr.	Item nr.	Item nr.	Item nr.	Item nr.
MK3825	MK3826	MK3959	MK3960	MK3961
MK3962				

Inhoudsopgave

2 Inleiding.....	69
2.1 Veiligheidsinformatie.....	69
2.2 Opslagmelding.....	69
3 Productbeschrijving.....	70
3.1 Productbeschrijving.....	70
3.2 Beoogd gebruik.....	70
3.3 Leveringsomvang.....	70
3.4 Technische gegevens en specificaties.....	71
3.5 montage-instructies.....	71
4 veiligheidsinstructies.....	75
5 Productconformiteit en verwijdering.....	76
5.1 Fabrikant.....	76
5.2 CE-conformiteit.....	77
5.3 Verwijdering en recycling.....	77
6 Juridische informatie.....	78
6.1 Disclaimer.....	78

2 Inleiding

2.1 Veiligheidsinformatie

GEVAAR!

Gevaar duidt op een gevaar met een hoog risico dat, Als dit niet wordt vermeden, zal dit de dood of ernstig letsel tot gevolg hebben zou kunnen hebben.

WAARSCHUWING

Waarschuwing wordt gebruikt om veiligheidsinstructies te markeren met een middelmatig risiconiveau, dat, als het niet wordt opgevolgd, kan resulteren in ernstig letsel of zelfs ernstig letsel de dood kan hebben

VOORZICHTIGHEID!

Voorzichtig duidt op een gevaar met een laag risiconiveau Als dit niet wordt vermeden, kan dit licht of licht letsel tot gevolg hebben.

2.2 Opslagmelding

Lees de gebruiksaanwijzing voordat u het product gebruikt zorgvuldig en volg alle daarin opgenomen veiligheidsinstructies.

Zo vermijdt u gevaren zoals kortsluiting, elektrische schokken, brand of Explosies. Het niet naleven van de veiligheidsinstructies kan tot ernstige verwondingen leiden lichamelijk letsel of zelfs de dood veroorzaken.

Bewaar veiligheidsinformatie en instructies voor toekomstig gebruik!

3 Productbeschrijving

3.1 Productbeschrijving

Met de deleyCON CAT.6/CAT.6a netwerkaansluiting kunt u uw netwerkapparaten zoals pc's, computers, tv's of gameconsoles optimaal aansluiten en voor orde zorgen in uw huis of kantoor. Onze netwerkaansluiting is uitgerust met twee RJ45-aansluitingen en ondersteunt 10 Gbit Ethernet. De kabeldoorvoer is mogelijk in 4 niveaus (360°), wat een flexibele installatie mogelijk maakt. De kleurcodering volgens EIA/TIA 568 A&B maakt de toewijzing van de afzonderlijke aders eenvoudiger en is compatibel met leg- en installatiekabels en RJ45-patchkabels. 500 MHz-compatibiliteit en het afgeschermd ontwerp van de netwerkaansluiting zorgen voor een veilige gegevensoverdracht zonder interferentie. De deleyCON netwerkaansluiting is ideaal voor het aansluiten van pc's, computers, laptops, printers, tv's en andere netwerkapparaten. Hij kan als inbouwnetwerkdoo worden gemonteerd en zorgt zo voor een ruimtebesparende en visueel aantrekkelijke installatie.

Toepassingsgebieden

- Optimale bekabeling van netwerkcompatibele apparaten
- Voor het aansluiten van pc, computer, laptop, printer, tv etc.
- Compatibel met alle RJ45-patchkabels/netwerkkabels
- Voor installatie als inbouwnetwerkdoo

3.2 Beoogd gebruik

Het product is uitsluitend bedoeld voor het in hoofdstuk 3.1 gespecificeerde gebruik. A ander gebruik is niet toegestaan. Het mag alleen onder droge omstandigheden worden gebruikt

binnenshuis. Contact met vocht moet koste wat het kost worden vermeden. Uit

Om veiligheids- en goedkeuringsredenen (CE) is het niet toegestaan wijzigingen aan het product aan te brengen

en/of herbouwen. Ook het niet naleven of naleven van deze bepalingen

De veiligheidsinstructies kunnen leiden tot ernstige ongevallen en schade aan personen en personen

dingen leiden. Bovendien kan oneigenlijk gebruik leiden tot kortsluiting,

Brand, elektrische schok, enz.

3.3 Leveringsomvang


- Netwerkaansluiting CAT.6 of CAT.6a RJ45
- montage-instructies

3.4 Technische gegevens en specificaties

- Kabeldoorvoer mogelijk in 4 fasen (360°).
- Aansluiting 1: 2x RJ45-bus netwerkaansluiting
- Aansluiting 2: LSA+ isolatieverdringingsklem 8-polig voor starre installatiekabels
- Aderopname: massieve geleider / massieve geleider AWG 22-25
- Kleurgecodeerd volgens EIA/TIA 568 A&B
- Geschikt voor maximaal 500MHz en 10Gigabit Ethernet-netwerk (10/100/1000/10000 Mbit/s)
- Labelveld
- Afgeschermd
- Voor installatie- en netwerkkabels
- Kleur: RAL 9003 signaalwit

3.5 montage-instructies

1.

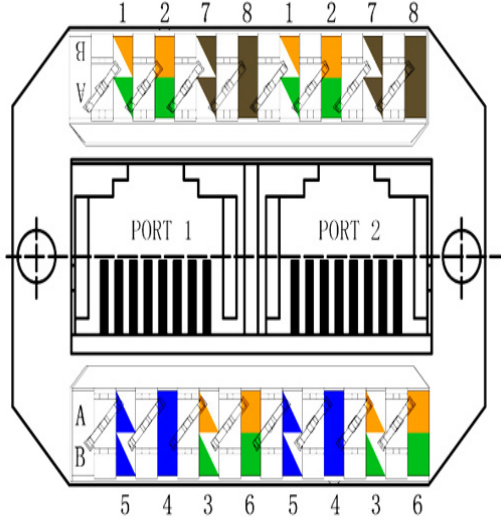


min. 70mm

12mm

Verwijder de paarafscherming niet.


2.



3.

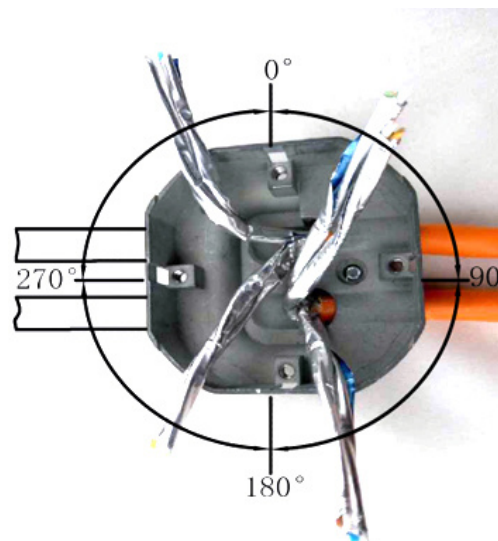
Anschluss / Connection		Anwendung / Application				
Farbcode/Colour code T568		RJ45 PIN Nr. /NO.	10BT/ 100BT	1 Gigabit/ 10 Gigabit Ethernet	Token Ring ISDN/So	Up/ TEL
A	B					
W-G	W-O	1	•	•		
G	O	2	•	•		
W-O	W-G	3	•	•	•	
BL	BL	4		•	•	•
W-BL	W-BL	5		•	•	•
O	G	6	•	•	•	
W-BR	W-BR	7		•		
BR	BR	8		•		

4.




Aderpaaren vorsortieren
Phillips maat 6x0,8 of sleufschroevendraaier

5.



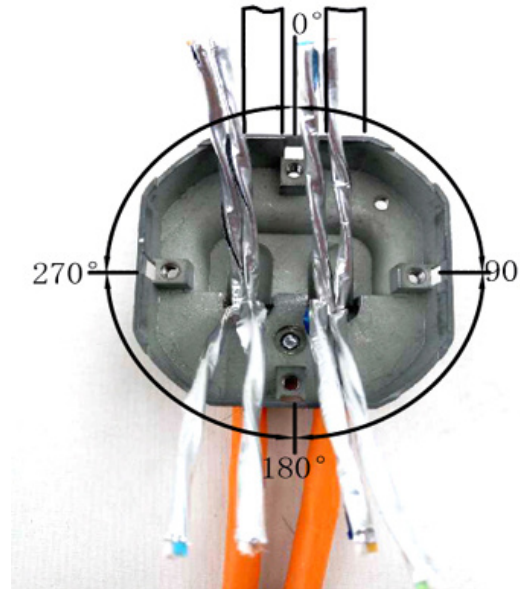
Maak paarkruisingen zo dicht mogelijk bij de bodem

6.




Aderparen voorsorteren op kleurcodering
Zie afbeelding 3

7.




Kabelinvoer mogelijk in stappen van 4x 90°
(boven en onder, links en rechts)

8.




Isolatie verwijderen

9.




LAS-tool

10.



11.



Subframe selecteerbaar
Bevestig de afdekplaat, adapterplaat en centraalplaat

4 veiligheidsinstructies

- Gebruik het product uitsluitend voor het beoogde doel.
- Breng geen wijzigingen aan het product aan. Dit betekent dat je alles verliest Garantieclaims.
- Het product is uitsluitend bedoeld voor gebruik binnenshuis.
- Gebruik het product niet in gebieden waar elektronische producten niet zijn toegestaan Zijn.
- Gebruik het product niet in de directe omgeving van de verwarming of andere warmtebronnen of in direct zonlicht.
- Gebruik het artikel alleen in gematigde klimatologische omstandigheden.
- Gebruik het product niet in een vochtige omgeving en vermijd Spetterend water.
- Gebruik het product niet buiten wat is gespecificeerd in de technische gegevens Prestatielimiten.
- Bescherm en gebruik het product tegen vuil, vocht en oververhitting alleen in droge omgevingen.
- Laat het product niet vallen en stel het niet bloot aan sterke schokken.
- Voer het verpakkingsmateriaal onmiddellijk af in overeenstemming met de plaatselijke regelgeving Regelgeving voor verwijdering.
- Dit product hoort, net als alle elektrische producten, niet in kinderhanden!
- Houd kinderen uit de buurt van het verpakkingsmateriaal Gevaar voor verstikking!
- Ongeschikt voor kinderen! Gevaar voor verstikking door inslikbare kleine onderdelen!

5 Productconformiteit en verwijdering

5.1 Fabrikant

Memoryking GmbH & Co. KG
Päwesiner Weg 20
13581 Berlijn
Duitsland
AEEA-registratienr. DE81933733

Frankrijk numéros d'enregistrement (EPR)

AEEA: FR022181_05BQQY
Papier: FR207793_03JGEK
Verpakking: FR207793_01NFZF
Meubilair: FR043806_10VD5U

Spaanse registratienummers (EPR)

Embalaje: ENV/2023/000026437
AEEA: 6991

Polska numer rejestracyjny (EPR)

AEEA: 0000006411

deleyCON LTD.
Timmermanshof, Maple Road 1
Bramhall, Stockport,
Cheshire SK7 2DH
Verenigd Koninkrijk

VK (EPR)

AEEA: WEE/MM6467AA

Ierland (EPR)

AEEA: 03228W

Italiaans registratienummer (EPR)

AEEA: IT19080000011617

Portugal registratienummer (EPR)

Emballage: PT01110003
AEEA: PT101663

5.2 CE-conformiteit



Met de CE-markering verklaart Memoryking GmbH & Co. KG dat het product voldoet aan de fundamentele eisen en richtlijnen van de Europese regelgeving. De volledige EU-conformiteitsverklaring staat op onze website Verkrijgbaar op www.deleycon.com.

5.3 Verwijdering en recycling



Volgens de Europese WEEE-richtlijn mogen elektrische en elektronische apparaten niet bij het huishoudelijk afval worden weggegooid. Als consument bent u verplicht elektrische en elektronische apparaten aan het einde van hun levensduur gratis in te leveren bij de daarvoor ingerichte openbare inzamelpunten of bij het verkooppunt. details hiervan zijn geregeld het desbetreffende staatsrecht.

Het symbool op het product, de gebruiksaanwijzing of de verpakking geeft deze bepalingen aan. Door op deze manier oude apparaten te recycleren, levert u een belangrijke bijdrage aan de bescherming van ons milieu.



Dit recyclingsymbool geeft aan dat de verpakking herbruikbaar, d.w.z. recyclebaar. De drie in de driehoek De pijlen symboliseren de recyclingcyclus.



Lagedichtheidpolyethyleen (LDPE) is één type Polyolefine plastic dat in veel verschillende soorten verkrijgbaar is Gebruikte toepassingen zijn onder meer voedselverpakkingen, opslagcontainers, Speelgoed, bouwmaterialen en auto-onderdelen.

Voor Frankrijk



Voorbeelden van labels die direct op de verpakking worden geplaatst. Het te recyclen item is de verpakking zelf.

Dit symbool geeft aan hoe en waar u het product op een milieuvriendelijke manier kunt weggoien.

Voor Italië



6 Juridische informatie

6.1 Disclaimer

Memoryking GmbH & Co. KG aanvaardt geen aansprakelijkheid of garantie voor schade als gevolg van ondeskundige installatie, montage en oneigenlijk gebruik. Gebruik van het product of het niet naleven van de gebruiksaanwijzing en/of de veiligheidsinstructies resulteren.

Diemar Ring, algemeen directeur

Berlijn, 8 november 2023



Användarguide

CAT.6/CAT.6a Universal Nätverksuttag RJ45

Den här användarhandboken gäller följande artiklar.

Artikelnu mmer.	Artikelnu mmer.	Artikelnu mmer.	Artikelnu mmer.	Artikelnu mmer.
MK3825	MK3826	MK3959	MK3960	MK3961
MK3962				

Innehållsförteckning

2 Inledning.....	80
2.1 Säkerhetsinformation.....	80
2.2 Förvaringsmeddelande.....	80
3 Produktbeskrivning.....	81
3.1 Produktbeskrivning.....	81
3.2 Avsedd användning.....	81
3.3 Leveransens omfattning.....	81
3.4 Tekniska data och specifikationer.....	82
3. 5 monteringsanvisningar.....	82
4 säkerhetsinstruktioner.....	86
5 Produktöverensstämmelse och kassering.....	87
5.1 Tillverkare.....	87
5.2 CE-överensstämmelse.....	88
5.3 Avfallshantering och återvinning.....	88
6 Juridisk information.....	89
6.1 Ansvarsfriskrivning.....	89

2 Inledning

2.1 Säkerhetsinformation

FARA!

Fara indikerar en fara med en hög grad av risk att, Om det inte undviks, kommer dödsfall eller allvarliga skador att resultera kan ha.

WARNING

Varning används för att markera säkerhetsinstruktioner med en medelhög risk, som om den inte följs kan resultera i allvarlig skada eller till och med allvarlig skada döden kan ha

WARNING!

Försiktighet indikerar en fara med en låg risknivå som om Om det inte undviks kan det bli mindre eller mindre skador.

2.2 Förvaringsmeddelande

Läs bruksanvisningen innan du använder produkten noggrant och följ alla säkerhetsinstruktioner som finns däri.

På så sätt undviker du faror som kortslutning, elektriska stötar, brand el Explosioner. Underlåtenhet att följa säkerhetsanvisningarna kan leda till allvarliga skador orsaka fysiska skador eller till och med dödsfall.

Spara säkerhetsinformation och instruktioner för framtida referens!

3 Produktbeskrivning

3.1 Produktbeskrivning

Med nätverksuttaget deleyCON CAT.6/CAT.6a kan du optimalt koppla dina nätverkskompatibla enheter som PC, datorer, TV eller spelkonsoler och säkerställa ordning i ditt hem eller på kontoret. Vårt nätverksuttag är utrustat med två RJ45-uttag och stöder 10 Gbit Ethernet. Kabelmatningen är möjlig i 4 nivåer (360°), vilket möjliggör flexibel installation. Färgkodningen enligt EIA/TIA 568 A&B gör det lättare att tilldela de enskilda ledningarna och är kompatibel med lägnings- och installationskablar samt RJ45 patchkablar. 500 MHz-kompatibilitet och nätverksuttagets skärmade design säkerställer säker dataöverföring utan störningar. Nätverksuttaget deleyCON är idealiskt för att ansluta datorer, datorer, bärbara datorer, skrivare, TV-apparater och andra nätverkskompatibla enheter. Den kan monteras som ett infällt nätverksuttag och säkerställer därmed en platsbesparande och visuellt tilltalande installation.

Användningsområden

- Optimal kablage av nätverkskompatibla enheter
- För anslutning av PC, dator, laptop, skrivare, TV etc.
- Kompatibel med alla RJ45 patchkablar/nätverkskablar
- För installation som infällt nätverksuttag

3.2 Avsedd användning

Produkten är endast avsedd för den användning som anges i kapitel 3.1. A annan användning är inte tillåten. Den får endast användas i torra förhållanden inomhus. Kontakt med fukt måste till varje pris undvikas. Ut ur Av säkerhets- och godkännandeskäl (CE) får du inte modifiera produkten och/eller bygga om. Även underlåtenhet att följa eller följa dessa bestämmelser Säkerhetsanvisningarna kan leda till allvarliga olyckor och skador på människor och människor leda saker. Dessutom kan felaktig användning leda till kortslutning, Brand, elchock etc.

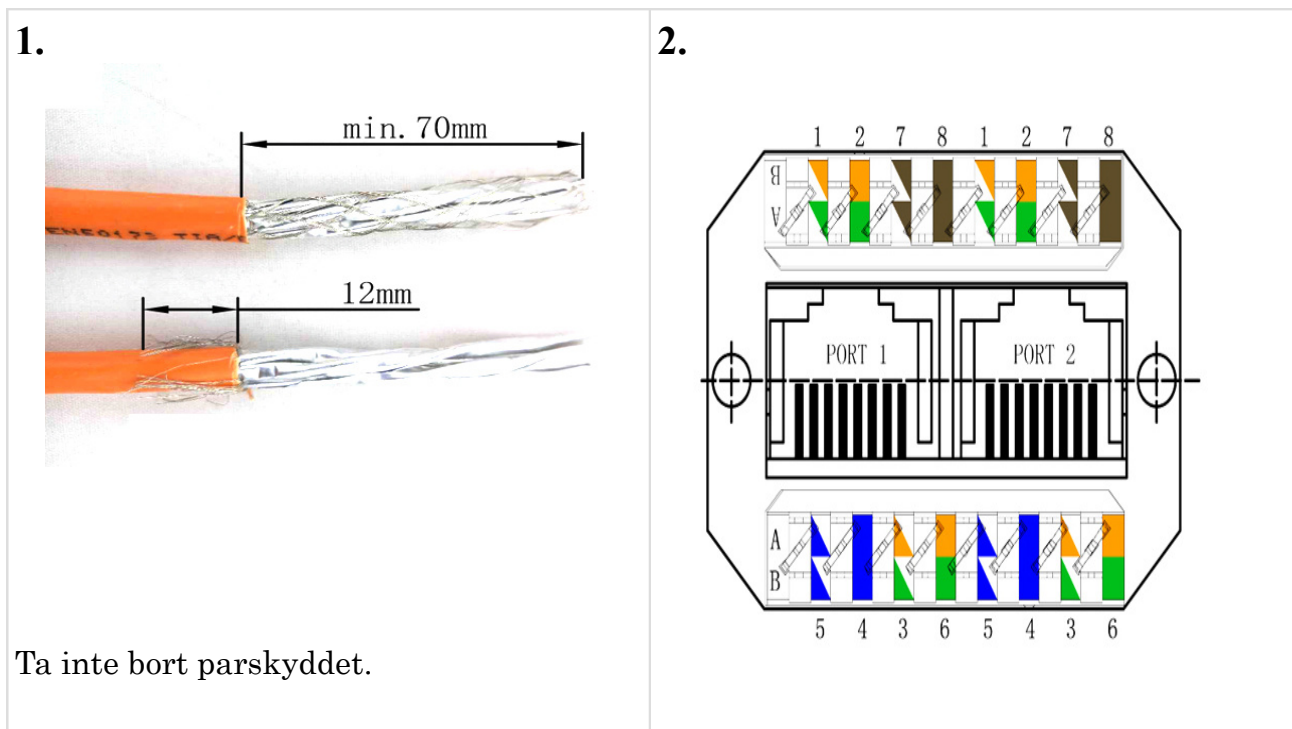
3.3 Leveransens omfattning

- Nätverksuttag CAT.6 eller CAT.6a RJ45
- monteringsanvisningar

3.4 Tekniska data och specifikationer

- Kabelmatning möjlig i 4 steg (360°).
- Anslutning 1: 2x RJ45-uttag nätverksanslutning
- Anslutning 2: LSA+ isolationsförskjutningsplint 8-polig för styva installationskablar
- Kärnintag: solid ledare / solid ledare AWG 22-25
- Färgkodad enligt EIA/TIA 568 A&B
- Lämplig för upp till 500MHZ och 10Gigabit Ethernet-nätverk (10/100/1000/10000 Mbit/s)
- Etikettfält
- Skärmad
- För installation och nätverkskablar
- Färg: RAL 9003 signalvit


3.5 monteringsanvisningar



3.

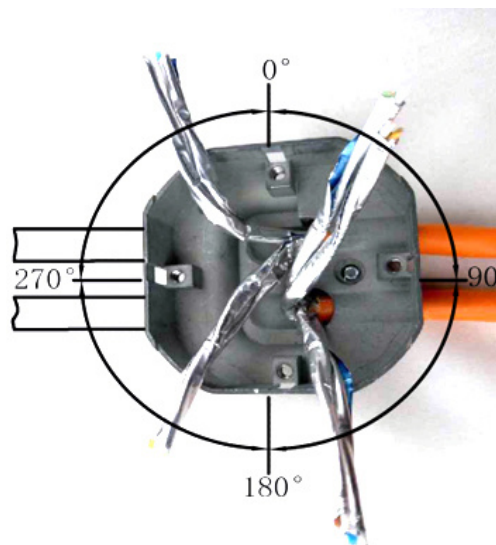
Anschluss / Connection		Anwendung / Application				
Farbcode/Colour code T568		RJ45 PIN Nr. /NO.	10BT/ 100BT	1 Gigabit/ 10 Gigabit Ethernet	Token Ring ISDN/So	Up/ TEL
A	B					
W-G	W-O	1	•	•		
G	O	2	•	•		
W-O	W-G	3	•	•	•	
BL	BL	4		•	•	•
W-BL	W-BL	5		•	•	•
O	G	6	•	•	•	
W-BR	W-BR	7		•		
BR	BR	8		•		

4.




Försortera trådpar
Phillips storlek 6x0,8 eller spårskruvmejsel

5.



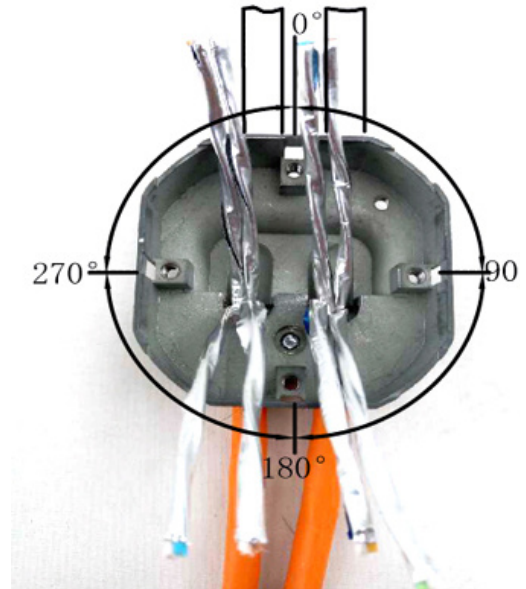
Gör parkorsningar så nära botten som möjligt

6.




Försortera trådpar enligt färgkodning
Se bild 3

7.




Kabelmatning möjlig i 4x 90° steg
(överst och neder, vänster och höger)

8.




Ta bort isoleringen

9.




LAS-verktyg

10.



11.



Valbar underram
Fäst täckplattan, adapterplattan och centralplattan

4 säkerhetsinstruktioner

- Använd produkten uteslutande för dess avsedda ändamål.
- Gör inga ändringar i produkten. Det betyder att du förlorar någon Garantianspråk.
- Produkten är endast avsedd för inomhusbruk.
- Använd inte produkten i områden där elektroniska produkter inte är tillåtna är.
- Använd inte produkten i omedelbar närhet av värmaren eller andra värmekällor eller i direkt solljus.
- Använd föremålet endast under måttliga klimatförhållanden.
- Använd inte produkten i en fuktig miljö och undvik Stänkvatten.
- Använd inte produkten utanför vad som anges i tekniska data Prestandagränser.
- Skydda och använd produkten från smuts, fukt och överhettning endast i torra miljöer.
- Tappa inte produkten och utsätt den inte för kraftiga stötar.
- Kassera förpackningsmaterialet omedelbart i enlighet med lokala bestämmelser Avfallshanteringsföreskrifter.
- Denna produkt, liksom alla elektriska produkter, hör inte hemma i händerna på barn!
- Se till att hålla barn borta från förpackningsmaterialet
Risk för kvävning!
- Inte lämpligt för barn! Risk för kvävning på grund av små delar som kan sväljas!

5 Produktöverensstämmelse och kassering

5.1 Tillverkare

Memoryking GmbH & Co. KG
Päwesiner Weg 20
13581 Berlin
Tyskland
WEEE reg nr. DE81933733

Frankrike numéros d'enregistrement (EPR)

WEEE: FR022181_05BQQY
Papper: FR207793_03JGEK
Förpackning: FR207793_01NFZF
Möbler: FR043806_10VD5U

Spanska registreringsnummer (EPR)

Embalaje: ENV/2023/000026437
WEEE: 6991

Polska numer rejestracyjny (EPR)

WEEE: 0000006411

deleyCON LTD.
Carpenter Court, 1 Maple Road
Bramhall, Stockport,
Cheshire SK7 2DH
Storbritannien

Storbritannien (EPR)

WEEE: WEE/MM6467AA

Irland (EPR)

WEEE: 03228W

Italienskt registreringsnummer (EPR)

WEEE: IT19080000011617

Portugal registreringsnummer (EPR)

Emballage: PT01110003
WEEE: PT101663

5.2 CE-överensstämmelse



Med CE-märkningen deklarerar Memoryking GmbH & Co. KG att produkten uppfyller de grundläggande kraven och riktlinjerna i europeiska bestämmelser. Den fullständiga EU-försäkran om överensstämmelse finns på vår webbplats Tillgänglig på www.deleycon.com.

5.3 Avfallshantering och återvinning



Enligt det europeiska WEEE-direktivet får elektriska och elektroniska apparater inte slängas med hushållsavfallet. Som konsument är du skyldig att lämna tillbaka elektriska och elektroniska apparater vid slutet av deras livslängd kostnadsfritt till de offentliga insamlingsställen som inrättats för detta ändamål eller till försäljningsstället. detaljer om detta regleras respektive delstatslag.

Symbolen på produkten, bruksanvisningen eller förpackningen anger dessa bestämmelser. Genom att återvinna gamla apparater på detta sätt gör du ett viktigt bidrag till att skydda vår miljö.



Denna återvinningssymbol visar att förpackningen återanvändbar, dvs återvinningsbar. De tre i triangeln De utlagda pilarna symboliserar återvinningscykeln.



Lågdensitetspolyeten (LDPE) är en typ Polyolefinplast som finns i många olika Använda applikationer inkluderar livsmedelsförpackningar, förvaringsbehållare, Leksaker, byggmaterial och bildelar.

För Frankrike



Exempel på etiketter placerade direkt på förpackningen. Det som ska återvinnas är själva förpackningen.

Denna symbol visar hur och var du kan kassera produkten på ett miljövänligt sätt.

För Italien



6 Juridisk information

6.1 Ansvarsfriskrivning

Memoryking GmbH & Co. KG tar inget ansvar eller garanti för skador till följd av felaktig installation, montering och felaktig användning. Användning av produkten eller underlåtenhet att följa bruksanvisningen och/eller säkerhetsinstruktionerna blir resultatet.

Diemar Ring, VD

Berlin den 8 november 2023



Podręcznik użytkownika

KAT.6/KAT.6a Uniwersalny Gniazdo sieciowe RJ45

Niniejsza instrukcja obsługi dotyczy następujących elementów.

Przedmio t nr.	Przedmio t nr.	Przedmio t nr.	Przedmio t nr.	Przedmio t nr.
MK3825	MK3826	MK3959	MK3960	MK3961
MK3962				

Spis treści

2. Wstęp.....	91
2.1 Informacje dotyczące bezpieczeństwa.....	91
2.2 Uwaga dotycząca przechowywania.....	91
3 Opis produktu.....	92
3.1 Opis produktu.....	92
3.2 Przeznaczenie.....	92
3.3 Zakres dostawy.....	92
3.4 Dane techniczne i specyfikacje.....	93
3. 5 instrukcji montażu.....	93
4 instrukcje bezpieczeństwa.....	97
5 Zgodność produktu i utylizacja.....	98
5.1 Producent.....	98
5.2 Zgodność CE.....	99
5.3 Utylizacja i recykling.....	99
6 Informacje prawne.....	100
6.1 Zastrzeżenie.....	100

2. Wstęp

2.1 Informacje dotyczące bezpieczeństwa

NIEBEZPIECZEŃSTWO!

Niebezpieczeństwo oznacza zagrożenie o wysokim stopniu ryzyka, które, jeśli się tego nie uniknie, może dojść do śmierci lub poważnych obrażeń może mieć.

OSTRZEŻENIE

Ostrzeżenie oznacza instrukcje bezpieczeństwa za pomocą a średni poziom ryzyka, którego nieprzestrzeganie może spowodować poważne obrażenia, a nawet poważne obrażenia śmierć może mieć

OSTROŻNOŚĆ!

Uwaga wskazuje na zagrożenie o niskim poziomie ryzyka, które może wystąpić w przypadku
Jeśli się tego nie uniknie, może dojść do mniejszych lub mniejszych obrażeń.

2.2 Uwaga dotycząca przechowywania

Przed użyciem produktu przeczytaj instrukcję obsługi należy zachować szczególną ostrożność i przestrzegać wszystkich zawartych w nich wskazówek dotyczących bezpieczeństwa.

W ten sposób unikniesz zagrożeń, takich jak zwarcia, porażenia prądem, pożar lub eksplozje. Nieprzestrzeganie wskazówek bezpieczeństwa może prowadzić do poważnych obrażeń spowodować obrażenia ciała, a nawet śmierć.

Zachowaj informacje dotyczące bezpieczeństwa i instrukcje do wykorzystania w przyszłości!

3 Opis produktu

3.1 Opis produktu

Dzięki gniazdu sieciowemu deleyCON CAT.6/CAT.6a możesz optymalnie okablować urządzenia obsługujące sieć, takie jak komputery PC, komputery, telewizory lub konsole do gier, i zapewnić porządek w domu lub biurze. Nasze gniazdo sieciowe jest wyposażone w dwa gniazda RJ45 i obsługuje Ethernet 10 Gbit. Prowadzenie kabla możliwe jest w 4 poziomach (360°), co umożliwia elastyczny montaż. Kodowanie kolorami zgodnie z EIA/TIA 568 A&B ułatwia przypisanie poszczególnych żył i jest kompatybilne z kablami układającymi i instalacyjnymi, a także kablami krosowymi RJ45. Kompatybilność z częstotliwością 500 MHz i ekranowana konstrukcja gniazda sieciowego zapewniają bezpieczną transmisję danych bez zakłóceń. Gniazdo sieciowe deleyCON idealnie nadaje się do podłączenia komputerów stacjonarnych, komputerów, laptopów, drukarek, telewizorów i innych urządzeń obsługujących sieć. Można go zamontować jako podtynkowe gniazdo sieciowe, co zapewnia oszczędność miejsca i atrakcyjny wizualnie montaż.

Obszary zastosowań

- Optymalne okablowanie urządzeń zdolnych do pracy w sieci
- Do podłączenia komputera PC, komputera, laptopa, drukarki, telewizora itp.
- Kompatybilny ze wszystkimi kablami krosowymi / kablami sieciowymi RJ45
- Do montażu jako podtynkowe gniazdo sieciowe

3.2 Przeznaczenie

Produkt jest przeznaczony wyłącznie do użytku określonego w rozdziale 3.1. A inne użycie jest niedozwolone. Można go używać wyłącznie w suchych warunkach wewnątrz. Za wszelką cenę należy unikać kontaktu z wilgocią. Poza Ze względów bezpieczeństwa i ze względu na aprobatę (CE) nie wolno modyfikować produktu i/lub odbudować. Nieprzestrzeganie lub nieprzestrzeganie również tych przepisów Instrukcje bezpieczeństwa mogą prowadzić do poważnych wypadków i szkód dla ludzi prowadzić rzeczy. Ponadto niewłaściwe użytkowanie może skutkować zwarcieniem, Pożar, porażenie prądem itp.

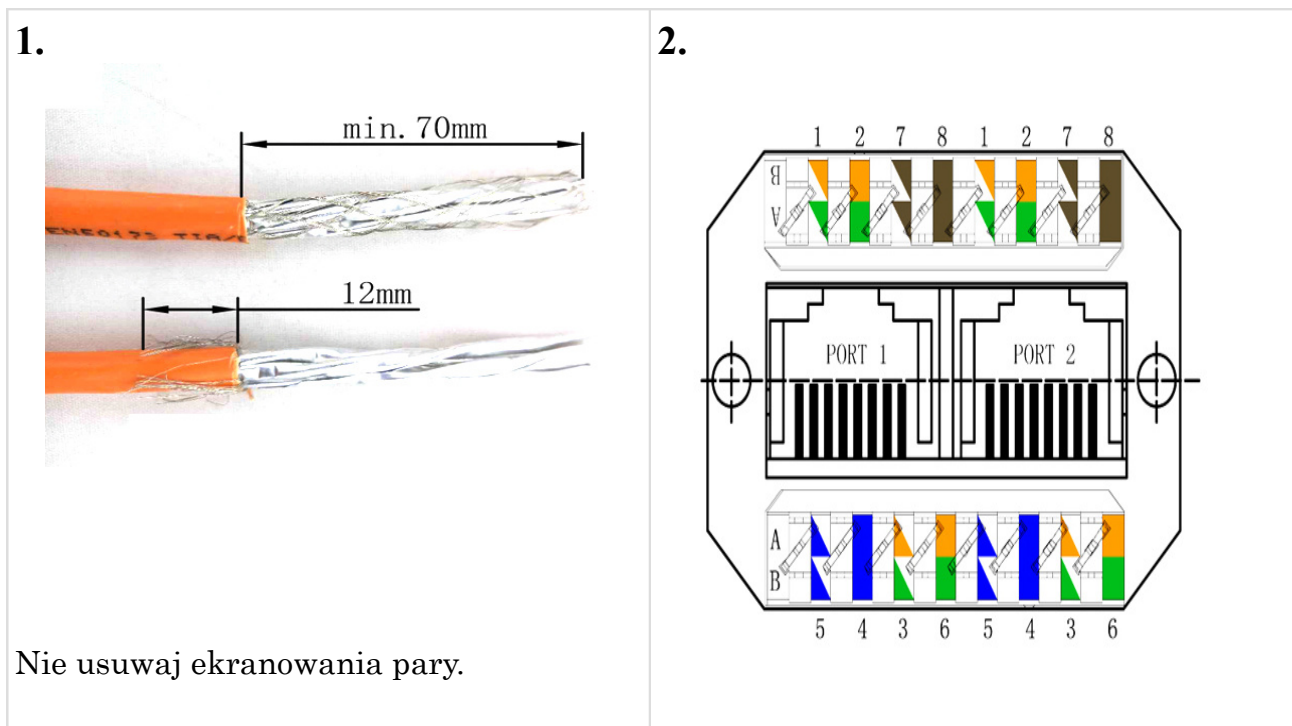
3.3 Zakres dostawy

- Gniazdo sieciowe CAT.6 lub CAT.6a RJ45
- instrukcje składania

3.4 Dane techniczne i specyfikacje

- Możliwość podawania kabla w 4 stopniach (360°).
- Połączenie 1: 2x gniazdo sieciowe RJ45
- Przyłącze 2: 8-biegunowy zacisk przemieszczania izolacji LSA+ do sztywnych przewodów instalacyjnych
- Pobór rdzenia: przewód jednożyłowy / przewód jednożyłowy AWG 22-25
- Oznaczone kolorami zgodnie z EIA/TIA 568 A&B
- Nadaje się do sieci do 500 MHz i 10Gigabit Ethernet (10/100/1000/10000 Mbit/s)
- Pole etykiety
- Ekranowany
- Do kabli instalacyjnych i sieciowych
- Kolor: biały sygnałowy RAL 9003


3.5 instrukcji montażu



3.

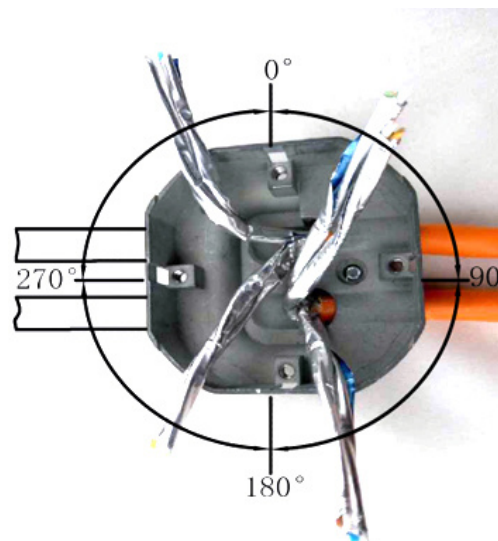
Anschluss / Connection		Anwendung / Application				
Farbcode/Colour code T568		RJ45 PIN Nr. /NO.	10BT/ 100BT	1 Gigabit/ 10 Gigabit Ethernet	Token Ring ISDN/So	Up/ TEL
A	B					
W-G	W-O	1	•	•		
G	O	2	•	•		
W-O	W-G	3	•	•	•	
BL	BL	4		•	•	•
W-BL	W-BL	5		•	•	•
O	G	6	•	•	•	
W-BR	W-BR	7		•		
BR	BR	8		•		

4.




Wstępnie posortuj pary przewodów
Śrubokręt Phillips rozmiar 6x0,8 lub płaski

5.



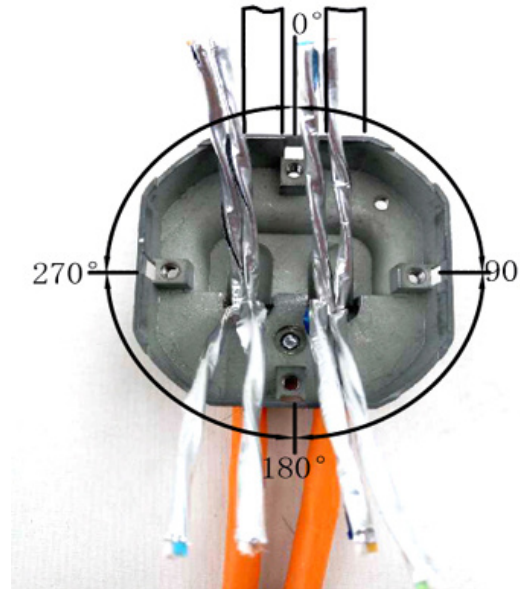
Wykonuj skrzyżowania parami jak najbliżej dna

6.




Wstępnie posortuj pary przewodów zgodnie z kodowaniem kolorami
Zobacz zdjęcie 3

7.




Możliwość wprowadzenia kabla w odstępach co 4x 90°
(góra i dół, lewa i prawa strona)

8.




Usuń izolację

9.



Narzędzie LAS

10.



11.



Możliwość wyboru ramy pomocniczej
Zamontuj pokrywę, płytę adaptera i płytę centralną

4 instrukcje bezpieczeństwa

- Używaj produktu wyłącznie zgodnie z jego przeznaczeniem.
- Nie wprowadzaj żadnych zmian w produkcie. Oznacza to, że stracisz jakiegokolwiek Roszczenia gwarancyjne.
- Produkt przeznaczony jest wyłącznie do użytku w pomieszczeniach zamkniętych.
- Nie używaj produktu w obszarach, w których produkty elektroniczne nie są dozwolone Czy.
- Nie używaj produktu w bezpośrednim sąsiedztwie grzejnika lub innych źródeł ciepła lub w bezpośrednim świetle słonecznym.
- Używaj przedmiotu wyłącznie w umiarkowanych warunkach klimatycznych.
- Nie używaj produktu w wilgotnym środowisku i unikaj go Pluskająca woda.
- Nie używaj produktu poza zakresem określonym w danych technicznych Granice wydajności.
- Chronić i używaj produkt przed brudem, wilgocią i przegrzaniem tylko w suchym środowisku.
- Nie upuszczaj produktu ani nie narażaj go na silne wstrząsy.
- Natychmiast usuń materiał opakowaniowy zgodnie z lokalnymi przepisami Regulamin utylizacji.
- Ten produkt, jak wszystkie produkty elektryczne, nie należy w rękach dzieci!
- Dzieci należy trzymać z dala od materiału opakowaniowego Niebezpieczeństwo uduszenia!
- Nie odpowiednie dla dzieci! Niebezpieczeństwo uduszenia wskutek połknięcia małych części!

5 Zgodność produktu i utylizacja

5.1 Producent

Memoryking GmbH & Co. KG
Päwesiner Weg 20
13581 Berlina
Niemcy
Nr rej. WEEE DE81933733

Francja numer rejestracyjny (EPR)

WEEE: FR022181_05BQQY
Artykuł: FR207793_03JGEK
Opakowanie: FR207793_01NFZF
Meble: FR043806_10VD5U

Hiszpańskie numery rejestracyjne (EPR)

Embalaje: ENV/2023/000026437
WEEE: 6991

Polski numer rejestracyjny (EPR)

WEEE: 0000006411

DeleyCON LTD.

Carpenter Court, 1 Maple Road
Bramhall, Stockport,
Cheshire SK7 2DH
Zjednoczone Królestwo

Wielka Brytania (EPR)

WEEE: WEE/MM6467AA

Irlandia (EPR)

WEEE: 03228W

Włoski numer rejestracyjny (EPR)

WEEE: IT19080000011617

Portugalski numer rejestracyjny (EPR)

Embalaż: PT01110003
WEEE: PT101663

5.2 Zgodność CE



Dzięki znakowi CE firma Memoryking GmbH deklaruje i Co. KG, że produkt spełnia podstawowe wymagania i wytyczne przepisów europejskich. Pełna deklaracja zgodności UE znajduje się na naszej stronie internetowej
Dostępne na www.deleycon.com.

5.3 Utylizacja i recykling



Zgodnie z europejską dyrektywą WEEE, urządzeń elektrycznych i elektronicznych nie można wyrzucać razem z odpadami domowymi. Jako konsument masz obowiązek bezpłatnie zwrócić zużyte urządzenia elektryczne i elektroniczne do utworzonych w tym celu publicznych punktów zbiórki lub do punktu sprzedaży. szczegóły tego są regulowane odpowiedniego prawa stanowego.

Symbol na produkcie, instrukcji obsługi lub opakowaniu wskazuje na te postanowienia. Recyklingując w ten sposób stare urządzenia, znacząco przyczyniasz się do ochrony naszego środowiska.



Ten symbol recyklingu oznacza, że opakowanie wielokrotnego użytku, czyli nadającego się do recyklingu. Trójka w trójkącie

Umieszczone strzałki symbolizują cykl recyklingu.



Jednym z typów jest polietylen o małej gęstości (LDPE). Tworzywo poliolefinowe dostępne w wielu różnych wersjach Stosowane aplikacje obejmują opakowania do żywności, pojemniki do przechowywania, Zabawki, materiały budowlane i części samochodowe.

Dla Francji



Przykładowe etykiety umieszczone bezpośrednio na opakowaniu. Przedmiotem recyklingu jest samo opakowanie.

Ten symbol pokazuje, jak i gdzie można pozbyć się produktu w sposób przyjazny dla środowiska.

Dla Włoch



6 Informacje prawne

6.1 Zastrzeżenie

Memoryking GmbH & Co. KG nie ponosi żadnej odpowiedzialności ani gwarancji za szkody powstałe na skutek nieprawidłowego montażu, montażu i nieprawidłowego użytkowania

Użycie produktu lub nieprzestrzeganie instrukcji obsługi i/lub wynikają instrukcje bezpieczeństwa.

Diemar Ring, dyrektor zarządzający

Berlin, 8 listopada 2023 r



Kullanici rehberi

CAT.6/CAT.6a Evrensel Ağ soketi RJ45

Bu kullanım kılavuzu aşağıdaki ögeler için geçerlidir.

Eşya yok. Eşya yok. Eşya yok. Eşya yok. Eşya yok.

**MK3825 MK3826 MK3959 MK3960 MK3961
MK3962**

İçindekiler

2. Giriş.....	102
2.1 Güvenlik Bilgileri.....	102
2.2 Saklama bildirimi.....	102
3 Ürün Açıklaması.....	103
3.1 Ürün açıklaması.....	103
3.2 Kullanım amacı.....	103
3.3 Teslimat kapsamı.....	103
3.4 Teknik veriler ve spesifikasyonlar.....	104
3. 5 montaj talimatı.....	104
4 güvenlik talimatı.....	108
5 Ürün Uyumluluğu ve İmhası.....	109
5.1 Üretici.....	109
5.2 CE uygunluğu.....	110
5.3 İmha ve geri dönüşüm.....	110
6 Yasal bilgiler.....	111
6.1 Sorumluluk Reddi.....	111

2. Giriş

2.1 Güvenlik Bilgileri

TEHLİKE!

Tehlike, yüksek derecede risk taşıyan bir tehlikeyi belirtir:
Kaçınılmadığı takdirde ölüm veya ciddi yaralanmayla sonuçlanacaktır olabilir.

UYARI

Uyarı, güvenlik talimatlarını bir işaretle işaretlemek için kullanılır.
Orta düzeyde risk; uyulmadığı takdirde ciddi yaralanmalara ve hatta ciddi yaralanmalara neden olabilir
ölüm olabilir

DİKKAT!

Dikkat, düşük risk düzeyine sahip bir tehlikeye işaret eder;
Kaçınılmadığı takdirde küçük veya küçük yaralanmalar meydana gelebilir.

2.2 Saklama bildirimi

Ürünü kullanmadan önce kullanma talimatını okuyunuz
dikkatlice kullanın ve burada yer alan tüm güvenlik talimatlarına uyun.

Bu sayede kısa devre, elektrik çarpması, yangın veya
Patlamalar. Güvenlik talimatlarına uyulmaması ciddi yaralanmalara yol açabilir
fiziksel yaralanmalara ve hatta ölüme neden olabilir.

Güvenlik bilgilerini ve talimatları ileride başvurmak üzere saklayın!

3 Ürün Açıklaması

3.1 Ürün açıklaması

deleyCON CAT.6/CAT.6a ağ soketi ile PC'ler, bilgisayarlar, TV'ler veya oyun konsolları gibi ağ özellikli cihazlarınızın kablolarını en iyi şekilde bağlayabilir ve evinizde veya ofisinizde düzeni sağlayabilirsiniz. Ağ soketimiz iki adet RJ45 soketi ile donatılmıştır ve 10 Gbit Ethernet'i destekler. Kablo beslemesi 4 seviyede (360°) mümkündür, bu da esnek kurulum sağlar. EIA/TIA 568 A&B'ye göre renk kodu, ayrı kabloların atanmasını kolaylaştırır ve döşeme ve kurulum kablolarının yanı sıra RJ45 yama kablolarıyla da uyumludur. 500 MHz uyumluluğu ve ağ soketinin korumalı tasarımı, parazit olmadan güvenli veri iletimi sağlar. DeleyCON ağ soketi, PC'leri, bilgisayarları, dizüstü bilgisayarları, yazıcıları, TV'leri ve diğer ağ özellikli cihazları bağlamak için idealdir. Sıva altı ağ prizi olarak monte edilebilir ve böylece yerden tasarruf sağlayan ve görsel olarak çekici bir kurulum sağlar.

Uygulama alanları

- Ağ özellikli cihazların optimum kablolanması
- PC, bilgisayar, dizüstü bilgisayar, yazıcı, TV vb. bağlamak için.
- Tüm RJ45 yama kabloları/ağ kablolarıyla uyumlu
- Gömme montajlı ağ soketi olarak kurulum için

3.2 Kullanım amacı

Ürün yalnızca Bölüm 3.1'de belirtilen kullanıma yöneliktir. A başka bir kullanıma izin verilmez. Sadece kuru koşullarda kullanılabilir içeride. Her ne pahasına olursa olsun nemle temastan kaçınılmalıdır. Dışında Güvenlik ve onay nedenlerinden (CE) dolayı, üründe değişiklik yapmanıza izin verilmez. ve/veya yeniden inşa edin. Bu hükümlere uyulmaması veya uyulmaması Güvenlik talimatları ciddi kazalara ve insanların ve insanların zarar görmesine neden olabilir. şeylere öncülük etmek. Ayrıca yanlış kullanım kısa devreye neden olabilir, Yangın, elektrik çarpması vb.

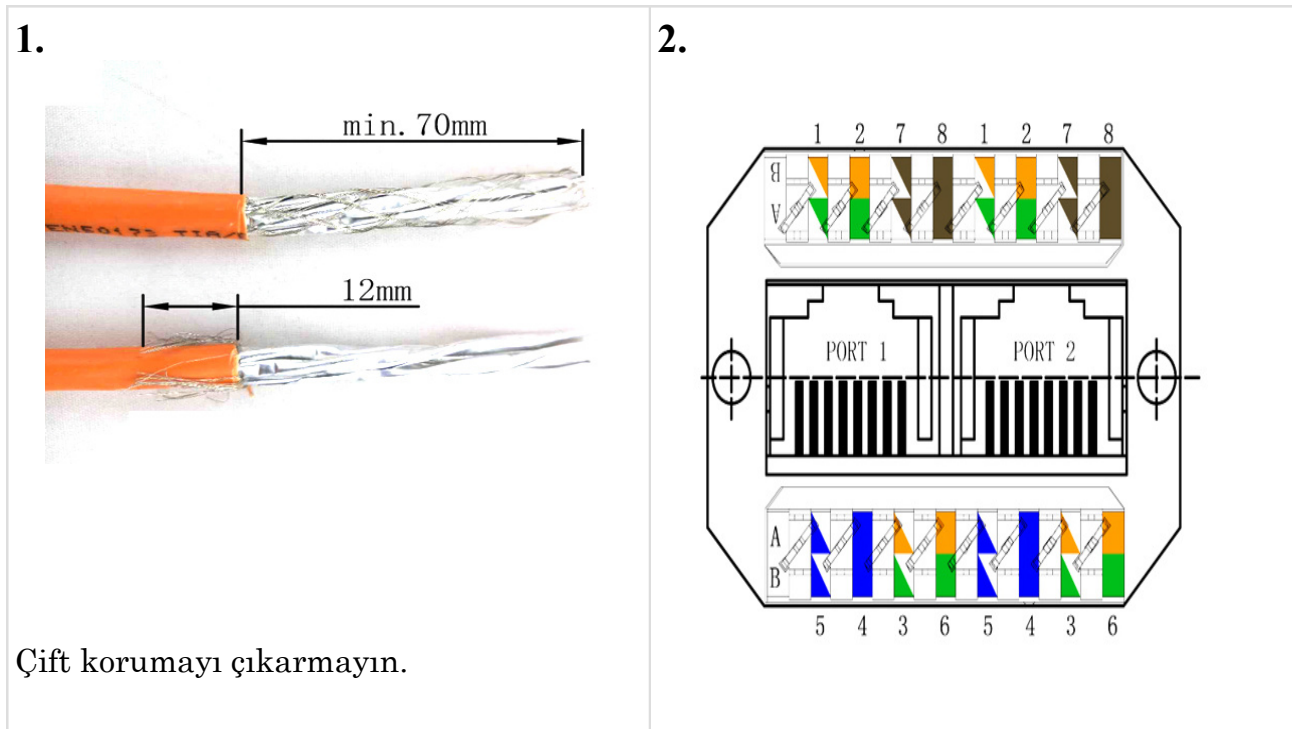
3.3 Teslimat kapsamı

- Ağ soketi CAT.6 veya CAT.6a RJ45
- Montaj Talimatları

3.4 Teknik veriler ve spesifikasyonlar

- Kablo beslemesi 4 aşamada (360°) mümkündür.
- Bağlantı 1: 2x RJ45 soket ağ bağlantısı
- Bağlantı 2: Sert kurulum kabloları için LSA+ izolasyon kaydırma terminali 8 kutuplu
- Damar girişi: katı iletken / katı iletken AWG 22-25
- EIA/TIA 568 A&B'ye göre renk kodlu
- 500MHZ'ye ve 10Gigabit Ethernet ağına kadar uygundur (10/100/1000/10000 Mbit/s)
- Etiket alanı
- Korumalı
- Kurulum ve ağ kabloları için
- Renk: RAL 9003 sinyal beyazı


3.5 montaj talimatı



3.

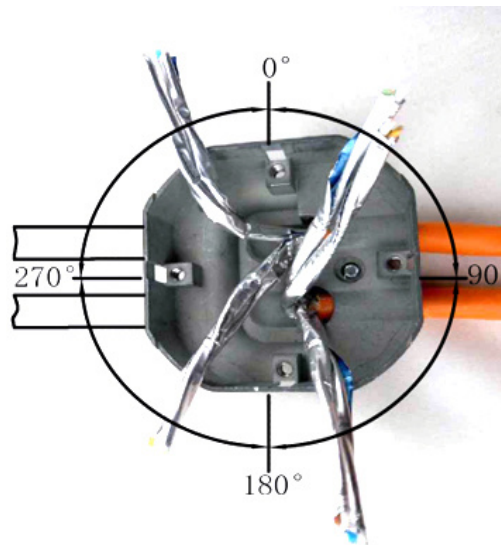
Anschluss / Connection		Anwendung / Application				
Farbcode/Colour code T568		RJ45 PIN Nr. /NO.	10BT/ 100BT	1 Gigabit/ 10 Gigabit Ethernet	Token Ring ISDN/So	Up/ TEL
A	B					
W-G	W-O	1	•	•		
G	O	2	•	•		
W-O	W-G	3	•	•	•	
BL	BL	4		•	•	•
W-BL	W-BL	5		•	•	•
O	G	6	•	•	•	
W-BR	W-BR	7		•		
BR	BR	8		•		

4.




Kablo çiftlerini önceden ayırın
Phillips boyutunda 6x0,8 veya yarıkli tornavida

5.



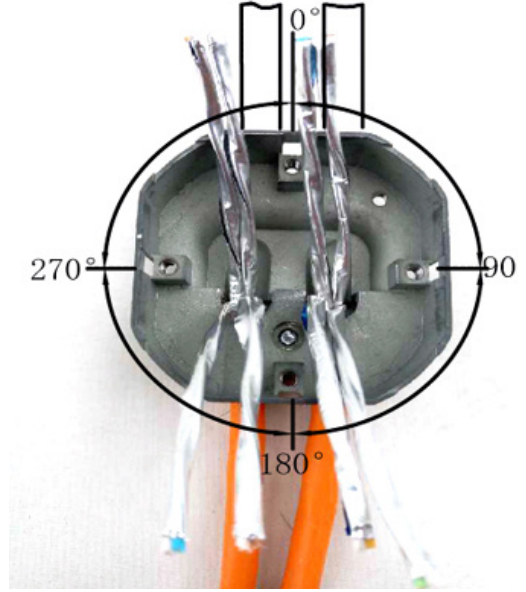
Çift geçişlerini mümkün olduğunca tabana yakın yapın

6.




Kablo çiftlerini renk koduna göre önceden ayırın
Resim 3'e bakın

7.




4x 90°'lik artışlarla kablo beslemesi mümkündür
(üst ve alt, sol ve sağ)

8..




Yalıtımı kaldırın

9.




LAS aracı

10.



11.



Alt çerçeve seçilebilir
Kapak plakasını, adaptör plakasını ve orta plakayı takın

4 güvenlik talimatı

- Ürünü yalnızca amacına uygun olarak kullanın.
- Üründe herhangi bir değişiklik yapmayın. Bu, herhangi bir şeyi kaybettiğiniz anlamına gelir Garanti talepleri.
- Ürün yalnızca iç mekanda kullanıma yöneliktir.
- Ürünü elektronik ürünlere izin verilmeyen alanlarda kullanmayın. öyle.
- Ürünü ısıtıcının veya diğer ısı kaynaklarının hemen yakınında çalıştırmayın. veya doğrudan güneş ışığı altında.
- Ürünü yalnızca ılımlı iklim koşullarında kullanın.
- Ürünü nemli ortamlarda kullanmayınız ve Sıçrayan su.
- Ürünü teknik verilerde belirtilenlerin dışında çalıştırmayınız. Performans sınırları.
- Ürünü kirden, nemden ve aşırı ısınmadan koruyun ve kullanın yalnızca kuru ortamlarda.
- Ürünü düşürmeyin veya güçlü darbelere maruz bırakmayın.
- Ambalaj malzemesini derhal yerel yönetmeliklere uygun şekilde imha edin Bertaraf düzenlemeleri.
- Bu ürün, tüm elektrikli ürünler gibi çocukların eline ait değildir!
- Çocukları ambalaj malzemesinden uzak tuttuğunuzdan emin olun. Boğulma tehlikesi!
- Çocuklar için uygun değildir! Yutulabilecek küçük parçalar nedeniyle boğulma tehlikesi!

5 Ürün Uyumluluęu ve İmhası

5.1 Üretici

Memoryking GmbH & Co. KG
Päwesiner Weg 20
13581 Berlin
Almanya
WEEE Kayıt No. DE81933733

Fransa kayıt numaraları (EPR)

WEEE: FR022181_05BQQY
Makale: FR207793_03JGEK
Ambalaj: FR207793_01NFZF
Mobilya: FR043806_10VD5U

İspanyolca kayıt numaraları (EPR)

Kayıtlı: ENV/2023/000026437
WEEE: 6991

Polska rakamı reddi (EPR)

WEEE: 0000006411

deleyCON LTD.
Marangoz Mahkemesi, 1 Maple Yolu
Bramhall, Stockport,
Cheshire SK7 2DH
Birleşik Krallık

Birleşik Krallık (EPR)

WEEE: WEE/MM6467AA

İrlanda (EPR)

WEEE: 03228W

İtalyan kayıt numarası (EPR)

WEEE: IT19080000011617

Portekiz kayıt numarası (EPR)

Paketleme: PT01110003

WEEE: PT101663

5.2 CE uygunluğu



Memoryking GmbH, CE işaretiyle şunları beyan eder:
Co. KG, ürünün Avrupa düzenlemelerinin temel gerekliliklerini ve yönergelerini karşıladığını onaylar. AB uygunluk beyanının tamamı web sitemizde yer almaktadır
www.deleycon.com adresinde mevcuttur.

5.3 İmha ve geri dönüşüm



Avrupa WEEE direktifine göre elektrikli ve elektronik cihazlar evsel atıklarla birlikte atılamaz. Tüketici olarak, kullanım ömrü sonunda elektrikli ve elektronik cihazları bu amaçla kurulmuş olan kamuya açık toplama noktalarına veya satış noktalarına ücretsiz olarak iade etmekle yükümlüsünüz. bunun detayları düzenlenmiştir ilgili eyalet kanunu.

Ürünün üzerindeki sembol, kullanma talimatı veya ambalajı bu hükümleri belirtir. Eski cihazları bu şekilde geri dönüştürerek çevremizin korunmasına önemli bir katkıda bulunuyorsunuz.



Bu geri dönüşüm sembolü ambalajın yeniden kullanılabilir, yani geri dönüştürülebilir. Üçgendeki üç Ortaya konan oklar geri dönüşüm döngüsünü simgelemektedir.



Düşük yoğunluklu polietilen (LDPE) bir türdür
Pek çok farklı şekilde sunulan poliolefin plastik
Kullanılan uygulamalar şunları içerir:
gıda ambalajları, saklama kapları,
Oyuncaklar, inşaat malzemeleri ve otomotiv parçaları.

Fransa için



Doğrudan ambalajın üzerine yerleştirilen etiket örnekleri. Geri dönüştürülecek öğe ambalajın kendisidir.

Bu sembol, ürünü çevre dostu bir şekilde nasıl ve nereye atabileceğinizi gösterir.

İtalya için



6 Yasal bilgiler

6.1 Sorumluluk Reddi

Memoryking GmbH & Co. KG hiçbir sorumluluk veya garanti kabul etmez. Yanlış kurulum, montaj ve uygunsuz kullanımdan kaynaklanan hasarlar için Ürünün kullanılması veya kullanma talimatlarına uyulmaması ve/veya güvenlik talimatları sonucu.

Diemar Ring, Genel Müdür

Berlin, 8 Kasım 2023